

Министерство культуры и архивов Иркутской области
Иркутская областная государственная универсальная
научная библиотека им. И. И. Молчанова-Сибирского

**ЕЖЕГОДНЫЙ ДОКЛАД
О ДЕЯТЕЛЬНОСТИ МУНИЦИПАЛЬНЫХ
БИБЛИОТЕК ИРКУТСКОЙ ОБЛАСТИ
В 2015 ГОДУ**

Иркутск
2016

УДК 026
ББК – 78.34 (2Рос–4Ирк) 751.2
Е-36

Е 36 **Ежегодный доклад о деятельности муниципальных библиотек Иркутской области в 2015 году : ежегод. аналит. обзор / Иркут. обл. гос. универс. науч. б-ка им. И. И. Молчанова-Сибирского ; сост. Н. В. Савинская. – Иркутск : изд. Иркут. обл. гос. универс. науч. б-ки им. И. И. Молчанова-Сибирского, 2016. – 102 с.**

© Иркутская областная государственная
универсальная научная библиотека
им. И. И. Молчанова-Сибирского, 2016

Содержание

1. События года.....	4
2. Библиотечная сеть	7
3. Основные статистические показатели.....	11
4. Библиотечные фонды: формирование, использование, сохранность.....	18
5. Электронные сетевые ресурсы.....	25
6. Организация и содержание библиотечного обслуживания пользователей	28
7. Справочно-библиографическое и информационное обслуживание пользователей	39
8. Краеведческая деятельность библиотек.....	50
9. Автоматизация и информатизация библиотек.....	54
10. Организационно-методическая деятельность	58
11. Библиотечные кадры	65
12. Материально-технические ресурсы библиотек.....	67
13. Основные итоги года.....	70
Приложение. Основные показатели деятельности государственных и муниципальных библиотек Иркутской области в динамике за три года	72
Авторы обзора	102

1. События года

1.1. Главные события библиотечной жизни региона

В 2015 г. основными направлениями деятельности общедоступных библиотек Иркутской области явились реализация указа Президента РФ «О проведении в Российской Федерации Года литературы» и празднование 70-летия Победы в Великой Отечественной войне над фашистскими захватчиками. Около 3 тыс. мероприятий были проведены в их рамках.

Межрегиональная **научно-практическая конференция** «Поддержка и продвижение чтения: социокультурные и маркетинговые аспекты» (1–2 апреля).

Организаторы конференции – министерство культуры и архивов Иркутской области, ИОГУНБ им. И. И. Молчанова-Сибирского, ИОЮБ им. И. П. Уткина, ИОДБ им. Марка Сергеева, министерство образования Иркутской области, Иркутский институт повышения квалификации работников образования.

Во время конференции проведены два научных мероприятия – съезд учителей литературы «Литературное образование: современное состояние, стратегии, технологии, перспективы» в рамках XI областного форума «Образование Прибайкалья – 2015» и библиотечная конференция «Поддержка и продвижение чтения: социокультурные и маркетинговые аспекты». Объединить эти события позволила общая тема – проблема чтения. Рассматривались аспекты: современное прочтение классики на уроках литературы, мифы о писателях в социальных сетях, проблемы интеграции литературы с разными видами искусств, прежде всего кинематографом, проблемы межкультурного диалога при изучении литературы разных эпох и народов, литературное развитие разных возрастных групп школьников и др. В качестве основных докладчиков приняли участие ведущие специалисты федеральных, региональных и муниципальных учреждений науки, образования и культуры Российской Федерации. Заслушано 65 докладов. Организована online трансляция конференции. По итогам конференции издан сборник материалов.

Впервые проведен региональный **конкурс «Лучшая книга года»**. В нем участвовали книги, изданные на территории Иркутской области в 2014 г. Организатор конкурса – ИОГУНБ им. И. И. Молчанова-Сибирского при поддержке министерства культуры и архивов Иркутской области. Соорганизатор – Иркутский региональный совет сторонников партии «Единая Россия». Победители определялись в пяти номинациях: «Лучшее литературно-художественное издание в поэзии»; «Лучшее литературно-художественное издание в прозе»; «Лучшее краеведческое издание»; «Лучшая учебная книга»; «Лучшее издание для детей и юношества», а также в специальной номинации «Лучшая книга о родном крае».

Иркутская областная детская библиотека им. Марка Сергеева инициировала проведение в муниципальных библиотеках области ряд проектов и акций для детей и подростков. Проведены неделя детской книги, литературный библиоквиз «Начинается сказка, слушай...», литературно-патриотическая акция «Читаем детям о войне», фестиваль чтения «Лето с книгой» и др. Всего в течение года в областных мероприятиях приняли участие свыше 50 тыс. детей.

Иркутская областная юношеская библиотека им. И. П. Уткина организовала в регионе работу по участию в межрегиональной литературно-исторической акции «Молодежь читает о войне», посвященной 70-летию Победы в Великой Отечественной войне и Году литературы.

В рамках областной акции единого действия прошло торжественное закрытие Года литературы. Оно состоялось 19 декабря. В нем приняли участие большинство общедоступных библиотек.

1.2. Знаковые события для профессионального сообщества

Возобновлен **областной конкурс «Библиотека года»** при поддержке министерства культуры и архивов Иркутской области. Организаторы конкурса – Иркутская областная государственная универсальная научная библиотека им. И. И. Молчанова-Сибирского, Областная юношеская библиотека им. И. П. Уткина, Областная детская библиотека им. Марка Сергеева. По итогам конкурса выбраны победители в четырех номинациях: Центральная городская библиотека МКУК г. Ангарска «Централизованная библиотечная система» в номинации «Центральная (районная, городская, межпоселенческая) библиотека года»; библиотека семейного чтения № 6 МБУК «Централизованная библиотечная система г. Братска» в номинации «Городская библиотека года»; Седановская сельская библиотека МКУК «Центр досуга» Седановского муниципального образования Усть-Илимского района в номинации «Сельская библиотека года»; Центральная детская библиотека «Первоцвет» г. Усть-Илимска МБУК «Централизованная библиотечная система» в номинации «Детская библиотека года». Решением конкурсной комиссии две библиотеки награждены специальным призом жюри: МКУК

«Межпоселенческая центральная библиотека» Жигаловского района, детская библиотека № 21 МБУК «ЦБС» г. Иркутска. Победители конкурса были награждены в рамках торжественного закрытия Года литературы в Иркутской области.

Долгожданным событием явилось завершение уникального проекта по реконструкции и ремонту **нового здания МКУК «Межпоселенческая центральная библиотека»** Жигаловского района. Уникальность данного проекта состоит в том, что в течение двух лет, в свободное от основной работы время, работники библиотеки и их семьи выполняли сами все строительные и ремонтные работы. Благодаря совместным усилиям библиотекарей, жителей села, администрации Жигаловского района, спонсорской помощи 4 сентября было открыто новое здание библиотеки, отвечающее всем современным требованиям.

Выход в **финал III Всероссийского конкурса «Библиотекарь года – 2015»** сразу двух библиотекарей Иркутской области – С. И. Васильевой, заведующей Центральной детской библиотекой «Первоцвет» МБУК «ЦБС г. Усть-Илимска» и Т. В. Кашперской, заведующей библиотекой семейного чтения № 8 МБУК «ЦБС г. Братска».

В отчетном году отмечены **юбилеи многих библиотек**, сопровождавшиеся праздничными мероприятиями – 35 лет ЦБС г. Иркутска, сельской библиотеке; 45 лет детской библиотеке «Родничок» г. Усть-Илимска; 50 лет ИОЮБ им. И. П. Уткина и ЦГБ им. И. Черемных г. Братска; 55 лет библиотеке семейного чтения № 11 г. Братска и библиотеке с. Ревякино Иркутского района; 65 лет Центральной районной библиотеке г. Киренска; 100 лет Нижнеилимской центральной районной библиотеке. В Ольхонском районе сразу 4 библиотеки отметили юбилейные даты: 60 лет Бугульдейской, Халгайской и Харанцынской сельским библиотекам, 75 лет Ольхонской межпоселенческой библиотеке. В Заларинском районе – 3 сельские библиотеки: Благодатненская, Илганская, Ханжиновская.

1.3. Федеральные, региональные и муниципальные нормативно-правовые акты, оказавшие влияние на деятельность муниципальных библиотек в 2015 г.

ГОСТ 7.0.20-2014 «**Библиотечная статистика: показатели и единицы исчисления**». Приказ Минкультуры РФ от 30 дек. 2014 г. № 2477 «**Об утверждении типовых отраслевых норм труда на работы, выполняемые в библиотеках**».

«**Модельный стандарт** деятельности общедоступной библиотеки: рекомендации органам государственной власти субъектов Российской Федерации и органам муниципальной власти» от 31 окт. 2014 г. ИОГУНБ им. И. И. Молчанова-Сибирского, как региональный методический центр, разработала план по внедрению Модельного стандарта, методические рекомендации, диагностическую карту экспертного обследования библиотек. Провела мониторинг деятельности общедоступных библиотек на предмет соответствия требованиям Модельного стандарта и выявления основных проблем в библиотечной деятельности региона.

Деятельность общедоступных библиотек в отчетном году была направлена на совершенствование работы в соответствии с данными документами.

Огромное значение для библиотек Иркутской области имеет продолжение мероприятий по **интернетизации** муниципальных библиотек в соответствии с постановлением Правительства РФ от 30 дек. 2011 г. № 1238 «Об утверждении Правил предоставления из федерального бюджета бюджетам субъектов Российской Федерации иных межбюджетных трансфертов на проведение мероприятий по подключению общедоступных библиотек Российской Федерации к сети Интернет и развитие системы библиотечного дела с учетом задачи расширения информационных технологий и оцифровки». В 2015 г. к сети Интернет подключены 40 библиотек (100 %) Усть-Удинского и Эхирит-Булагатского районов. Всего с 2012 г. интернетизированы 130 общедоступных библиотек.

Постановление Правительства РФ от 25 янв. 2013 г. № 30, распоряжение Правительства РФ от 18 февр. 2015 г. № 244-р «О количестве денежных поощрений лучшим муниципальным учреждениям культуры, находящимся на территориях сельских поселений и размере иных межбюджетных трансфертов из федерального бюджета на их выплату для субъектов Российской Федерации на 2015 г.», приказ министерства культуры и архивов Иркутской области от 03.04.2015 г. № 18-мпр-о «О конкурсе на получение денежного поощрения лучших муниципальных учреждений культуры, находящихся на территориях сельских поселений Иркутской области, и их работникам». По итогам конкурса финансовую поддержку в размере 100 тыс. руб. получили МКУК «МЦБ Зиминского района», МБУК «Межпоселенческая центральная библиотека им. А. В. Вампилова» Центральная детская библиотека, а также работники этих библиотек – по 50 тыс. руб.

1.4. Федеральные и региональные целевые программы, проекты и иные мероприятия, определявшие работу библиотек всего региона в 2015 г.

Федеральная целевая программа «Культура России». 2012–2018 гг.

Проекты – «Развитие Регионального центра консервации библиотечных фондов», «Фазовое хранение особо ценных документов», «Документальное наследие Прибайкалья». Участие ИОГУНБ им. И. И. Молчанова-Сибирского в федеральной целевой программе «Культура России» по сравнению с предыдущими годами значительно сократилось, как по числу поддержанных проектов, так и по объему затраченных средств, что связано с общим сокращением финансирования программы, а также перераспределением приоритетов между ее направлениями.

Государственная программа Иркутской области «Развитие культуры» на 2014–2018 гг. Подпрограмма «Оказание финансовой поддержки муниципальным образованиям Иркутской области в сфере культуры и архивного дела». Долгосрочная целевая программа Иркутской области «Публичные центры правовой, деловой и социально значимой информации центральных районных библиотек в Иркутской области» (2013–2014 гг.).

Благодаря ДЦП создано 28 публичных центров правовой, деловой и социально значимой информации на базе центральных районных библиотек муниципальных районов Иркутской области. Все библиотеки-участницы оснащены вычислительной техникой, мебелью, специализированным программным обеспечением. Созданы или обновлены интернет-сайты. Проведен текущий ремонт зданий библиотек.

Социально значимыми эффектами реализации мероприятия можно считать:

- повышение доступности и открытости районных библиотек за счет оказания муниципальных услуг в электронной форме;
- повышение разнообразия и качества предоставляемых услуг за счет подключения к удаленным информационным ресурсам областных и федеральных библиотек с использованием информационно-телекоммуникационных технологий.

Государственная программа Иркутской области «Развитие культуры» на 2014–2018 гг. Подпрограмма «Реализация единой государственной политики в сфере культуры и архивного дела» на 2014–2016 гг. (в рамках ВЦП «Развитие областных государственных учреждений культуры» на 2014–2016 гг.).

С целью приобщения к ценностям отечественной литературы, театральной и кинокультуре, музыкальной культуре жителей областного центра и других населенных пунктов региона ИОГУНБ им. И. И. Молчанова-Сибирского приняла участие в губернаторском проекте «Деятели культуры и искусства – жителям Иркутской области», в котором библиотека реализовала 2 проекта: литературно-художественный проект «Река жизни Валентина Распутина» и проект по осуществлению внестационарного библиотечного обслуживания «Рейс особого назначения – 3». В рамках проектов совершены выезды в 12 районов.

Государственная программа «Укрепление гражданского единства Российской нации и этнокультурное развитие народов Иркутской области» на 2014–2020 гг.

В 2015 г. в рамках реализации основного мероприятия «Осуществление в Иркутской области культурной деятельности, обеспечивающей социальную сплоченность общества, профилактику экстремизма и предотвращение национальных конфликтов», были проведены мероприятия фестиваля «Дни славянской письменности и культуры» (ко Дню памяти первоучителей славянских народов – святых равноапостольных братьев Кирилла и Мефодия): II научно-практическая конференция «Наследие святителя Иннокентия (Вениаминова) и православная миссионерская деятельность в Сибири, на Дальнем Востоке и сопредельных территориях», районный фестиваль «Слова бывают разные» (Качугский район), «Семейный выходной» в областной библиотеке им. И. И. Молчанова-Сибирского на тему «Буквица». Общее количество участников мероприятий фестиваля составило 1 350 человек.

Порядок предоставления межбюджетных трансфертов на комплектование книжных фондов библиотек муниципальных образований Иркутской области на 2015 г. и на плановый период 2015 и 2016 гг., предусмотренный приложением 33 к Закону Иркутской области от 8 декабря 2014 г. № 146-оз «Об областном бюджете на 2015 год и на плановый период 2016 и 2017 годов».

В отчетном году основным источником средств на комплектование фондов библиотек области стали средства, полученные из областного и федерального бюджетов в форме иных межбюджетных трансфертов.

2. Библиотечная сеть

2.1. Характеристика библиотечной сети

По результатам анализа состояния библиотечной сети региона, на основании государственной статистической отчетности по форме 6-НК и систематического мониторинга состояния библиотечного дела, население 42 муниципальных образований Иркутской области обслуживают 768 общедоступных библиотек, из них 5 государственных:

- государственное бюджетное учреждение культуры Иркутская областная государственная универсальная научная библиотека им. И. И. Молчанова-Сибирского;
- государственное бюджетное учреждение культуры «Иркутская областная детская библиотека им. Марка Сергеева»;
- государственное бюджетное учреждение культуры «Иркутская областная юношеская библиотека им. И. П. Уткина»;
- государственное бюджетное учреждение культуры «Иркутская областная специальная библиотека для слепых»;
- областное государственное бюджетное учреждение культуры «Усть-Ордынская национальная библиотека им. М. Н. Хангалова».

По официальным данным ежегодно наблюдается сокращение сети муниципальных библиотек, так с 2010 г. число библиотек уменьшилось на 32 единицы. В течение 2015 г. были закрыты 9 библиотек:

- 3 библиотеки (филиалы № 1, 3, 8) в г. Усолье-Сибирское по причине изменения организационной структуры МБУК «УГ ЦБС»;
- библиотека «Очаг» в г. Саянске с целью приведения в соответствие нормативов количества библиотек в городском поселении;
- Кутимская сельская библиотека (библиотека-филиал № 6 МКУК «Казачинско-Ленская МЦБС») в связи с неэффективностью функционирования филиала (Постановление администрации Казачинско-Ленского муниципального района от 30.01.2015г. № 29);
- библиотека «Родник» ЦБС г. Нижнеудинска в связи с оптимизацией расходов;
- Центральная районная детская библиотека Шелеховского района с целью оптимизации расходования бюджетных средств реорганизована в отдел обслуживания детского населения РМКУК «Шелеховская межпоселенческая центральная библиотека»;
- сельская библиотека д. Усть-Киренга (ф. № 14) в Киренском районе закрыта в связи с оптимизацией расходов;
- Бирюсинская детская библиотека закрыта по причине оптимизации расходов, реорганизована в детский отдел при Центре культуры, спорта и библиотечного обслуживания населения в Тайшетском районе.

В 2015 г. постановлением главы администрации Вихоревского городского поселения № 46 от 17.03.2015 г. создано муниципальное казенное учреждение культуры «Вихоревская городская библиотека» на основе отдела обслуживания детей и взрослых пользователей, выделенного из МКУК «Межпоселенческая библиотека Братского района».

Подробная информация по состоянию сети общедоступных библиотек представлена в таблице 1.

Таблица 1. Сеть общедоступных муниципальных библиотек

	2010	2011	+/-	2012	+/-	2013	+/-	2014	+/-	2015	+/-
Всего библиотек	800	790	- 10	783	- 7	778	- 5	776	- 2	768	- 8
из них государственных	5	5	0	5	0	5	0	5	0	5	0
Муниципальных библиотек, в т. ч. с учетом библиотек в КДЦ	795	785	-10	778	-7	773	-5	771	-2	763	-8
Муниципальных библиотек, всего	795	408	- 387	362	- 45	310	- 53	274	- 36	258	-16
из них детские	76	67	- 9	64	- 3	62	- 2	62	0	58	- 4
Муниципальных библиотек в сельской местности	584	208	- 376	184	- 24	137	- 47	103	- 34	95	- 26
из них детские	18	12	- 6	11	- 1	11	0	11	0	10	- 1

Библиотеки, в составе КДЦ	0	377	+ 377	416	+ 38	463	+ 48	497	+ 34	505	+ 8
Число пунктов внестационарного обслуживания	1014	949	- 65	962	+13	948	- 14	917	- 31	887	- 30
Число транспортных средств	17	11	- 6	12	+ 1	18	+ 6	18	0	24	+ 6
из них библиобусов	2	4	+ 2	3	- 1	11	+ 8	11	0	11	0
из них КИБО	0	1	+ 1	1	0	1	1	1	0	1	0

Необходимо отметить, что в регионе существует 6 общедоступных библиотек, являющихся объектами культурного наследия регионального значения: ГБУК «Иркутская областная специальная библиотека для слепых», 2 библиотеки в составе ЦБС г. Иркутска – Центральная городская библиотека им А. В. Потаниной и детская библиотека им. А. С. Пушкина, Центральная городская библиотека ЦБС г. Тулуна, Центральная городская библиотека им. Светланы Кузнецовой ЦБС Бодайбинского района, Верхоленская поселенческая библиотека Качугского района.

2.2. Организационно-правовые аспекты структуры библиотечной сети и изменения, происходившие в 2015 г.

В сети муниципальных общедоступных библиотек функционирует 27 объединений. Все объединения в качестве муниципальных учреждений культуры с юридическим лицом имеют структуру централизованных библиотечных систем. В уставах эти учреждения носят наименования: централизованная библиотечная система, межпоселенческая библиотечная система, районная межпоселенческая библиотечная система, межпоселенческая центральная библиотека.

Основной организационно-структурной формой общедоступного библиотечного учреждения в городских округах области по-прежнему являются ЦБС. На уровне городского поселения ЦБС сохранена в гг. Ангарске и Нижнеудинске, которые входят в состав одноименных муниципальных образований.

В муниципальных районах организационно-структурная форма ЦБС сохранилась в 5 территориях: Бодайбинском, Катангском, Мамско-Чуйском, Слюдянском, Черемховском районах.

За исключением центральных библиотек районного уровня полная децентрализация по итогам 2015 г. наблюдается в 14 муниципальных районах: Аларском, Баяндаевском, Боханском, Зиминском, Иркутском, Качугском, Куйтунском, Нукутском, Ольхонском, Осинском, Тулунском, Усть-Илимском, Чунском, Шелеховском. В Эхирит-Булагатском районе децентрализованы все 23 библиотеки. В 12 муниципальных районах наблюдается частичная децентрализация.

С точки зрения правовой формы библиотечных учреждений ситуация складывается следующая:

Таблица 2. Правовая форма библиотек муниципальных районов и городов

Количество библиотек муниципальных районов, городских округов	Казенные Всего / в т. ч. на селе	Бюджетные Всего / в т. ч. на селе	Количество юридических лиц Всего / в т. ч. на селе
258	39/15	21/3	60/18

Таблица 3. Правовая форма библиотек, вошедших в состав КДЦ

Библиотеки в составе муниципальных учреждений культуры	Казенные	Бюджетные
505	379	126

2.3. Развитие библиотечной сети, связанное с созданием различных типов библиотек

Создание информационных центров открытого доступа (ИЦОД) на базе муниципальных библиотек Иркутской области и полученные 8 библиобусов в 2013 г. в рамках Года библиотек в Иркутской области не повлекло за собой структурных изменений сети. Вышеперечисленные форматы библиотечного обслуживания вписаны в работу межпоселенческих, центральных городских библиотек и библиотек-филиалов без внесения изменений в структуры учреждений. ИЦОД появились

в результате реализации долгосрочной целевой программы «Публичные центры правовой, деловой и социально значимой информации центральных районных библиотек», которая вошла в государственную программу Иркутской области «Развитие культуры» на 2014–2018 гг., в качестве мероприятия «Субсидии бюджетам муниципальных образований Иркутской области на развитие публичных центров правовой, деловой и социально значимой информации центральных районных библиотек в Иркутской области», подпрограммы «Оказание финансовой поддержки муниципальным образованиям Иркутской области в сфере культуры и архивного дела». В рамках этой программы на базе 28 центральных библиотек появились современные информационные центры, обеспеченные необходимой техникой и программным обеспечением. В настоящее время в муниципальных библиотеках действуют 100 информационных центров открытого доступа, из них 39 детских компьютерных центров.

В центральных библиотеках 9 муниципальных образований (1 городской округ и 8 муниципальных районов) действуют библиобусы, 8 из которых были получены в 2013 г. в целях реализации долгосрочной целевой программы «Социальное развитие села Иркутской области» на 2011–2014 гг., утвержденной постановлением Правительства Иркутской области от 18.10.2010 г. № 267-пп. Сотрудники отделов обслуживания центральных библиотек осуществляют выезды на библиобусах в удаленные населенные пункты с целью осуществления библиотечных услуг. Ежегодно увеличивается количество выездов, читателей и книговыдачи.

2.4. Решения местных органов власти

В результате правового реформирования, связанного с разделением полномочий и присвоением муниципальным библиотекам статуса юридического лица в рамках норм Федеральных законов № 131-ФЗ и № 83-ФЗ в Иркутской области возникли проблемы, которые обострились в ходе оптимизации бюджетных расходов и стали препятствием на пути формирования эффективной системы библиотечного обслуживания. В первую очередь это сокращение сети и режима работы библиотек, увеличение числа библиотек, обслуживающих читателей по сокращенному графику, с минимумом услуг.

Выявленные проблемы связаны не только с дефицитом бюджетов поселений, но и с отсутствием эффективной стратегии по организации библиотечного обслуживания на муниципальном и региональном уровнях. Именно поэтому в области наблюдается разная ситуация по передаче полномочий: в 5 муниципальных районах полномочия переданы на уровень района, в 1 – на уровень поселений, в 27 районах практикуется смешанный вариант реализации полномочий.

В новой редакции Федерального закона № 131-ФЗ (в соответствии с Федеральным законом от 27.05.2014 № 136-ФЗ) за субъектом Российской Федерации закрепляются новые полномочия. Частью 1.2 статьи 17 установлено: «Законами субъекта Российской Федерации может осуществляться перераспределение полномочий между органами местного самоуправления и органами государственной власти субъекта Российской Федерации». В качестве объекта перераспределения рассматриваются полномочия по вопросам местного значения, в перечень которых входят полномочия по организации библиотечного обслуживания населения.

Научно-методическим отделом ИОГУНБ им. И. И. Молчанова-Сибирского проведен мониторинг по передаче полномочий среди руководителей центральных библиотек МО Иркутской области. Большинство руководителей поддерживают передачу полномочий по библиотечному обслуживанию с сельских поселений на уровень муниципальных районов. Важным условием передачи является разработка механизма финансирования для обеспечения эффективной организации библиотечного обслуживания.

В связи с этим ИОГУНБ им. И. И. Молчанова-Сибирского обратилась в министерство культуры и архивов Иркутской области с предложением о разработке соответствующей нормативно-правовой базы на региональном уровне. Документ Иркутской области о перераспределении полномочий должен создать новые правовые основания для решения проблем обеспечения деятельности сельских библиотек, которые составляют 64,5 % от количества всех общедоступных библиотек Иркутской области.

Работа по этому вопросу началась в 2015 г. и будет продолжена в 2016-м.

2.5. Соблюдение норм действующего законодательства о реорганизации или ликвидации муниципальной библиотеки

Сеть муниципальных библиотек Иркутской области в 2015 г. сократилась на 9 единиц, произошло это в первой половине года, до момента утверждения изменений от 8 июня 2015 г. в ФЗ «О библиотечном деле». На момент составления аналитического обзора нарушений норм

действующего законодательства о реорганизации или ликвидации муниципальной библиотеки выявлено не было.

2.6. Доступность библиотечных услуг

В состав Иркутской области входят 42 муниципальных образования, которые находятся на обширной территории, где часть поселений, особенно в северной части области, труднодоступны. Кроме того, большинство МО дотационные. Поэтому говорить о полном соответствии нормативов обеспеченности библиотеками населения в регионе не приходится, тем более в сложившихся современных условиях. Приоритетной задачей сейчас является сохранение имеющейся сети библиотек, а открытие новых филиалов библиотек пока не представляется возможным.

Специалистами научно-методического отдела ГБУК ИОГУНБ в 2015 г. были проведены расчеты по обеспеченности региона библиотеками, где учитывались население, количество поселений и населенных пунктов, расстояние между населенными пунктами и между библиотеками. Результаты были представлены на ежегодном совещании директоров и переданы учредителям.

С учетом всех особенностей, сложившихся в области, и принятым нормам должно было быть 1 375 библиотек, по факту – 763 (55,5 % от рекомендованных нормативов).

В городских округах рекомендованный норматив – 129 библиотек, фактическое количество библиотек – 75 (58 % от норматива). В муниципальных районах по нормативу число библиотек должно быть 1 246, фактическое количество – 688 (55 % от норматива).

В области 436 поселений, в них 1 561 пункт с населением 1 219,9 тыс. человек, которые обслуживаются 688 муниципальными библиотеками. Кроме этого 635 населенных пунктов (40,6 %) имеют население менее 100 человек (более 22 тыс. жителей).

Таблица 4. Нормативная потребность в муниципальных библиотеках области

№ п/п	Полное соответствие	Незначительное несоответствие
1.	г. Саянск	Зима (факт – 5, норма – 4)
2.	г. Свирск	Усолье-Сибирское (6–8)
3.	Усть-Удинский	Усть-Илимск (6–8)
4.		Бодайбинский (10–9)
5.		Балаганский (12–11)
6.		Катангский (12–16)
7.		Киренский (22–24)
8.		Нижеилимский (22–25)
9.		Ольхонский (16–17)
10.		Мамско-Чуйский (8–9)
11.		Усть-Илимский (10–12)
12.		Усть-Кутский (20–19)

Несколько превышен минимальный норматив обеспеченности библиотеками в 3 муниципальных образованиях (г. Зима, Балаганский и Усть-Кутский районы). Кроме того, следует отметить, что в 31 МО 292 сельские библиотеки (38,2 % от общего числа библиотек) находятся в населенных пунктах, где численность не превышает 500 человек. Общее количество населения в этих территориях составляет 75 526 человек. Однако сокращение сети библиотек в этих территориях не целесообразно и не планируется. Причина проста: расстояния между библиотеками в большинстве случаев 15–25 км, но нередко расстояния и в 50–60 км. Около 700 населенных пунктов области не имеют дорог с твердым покрытием, доступны только в зимнее время (или летнее, только через дорогостоящее воздушное сообщение), автобусное сообщение между населенными пунктами поселений является большой проблемой, а также отсутствует транспорт в библиотечных учреждениях.

Среднее число жителей на одну библиотеку в городских округах составляет 15 943 человек, в муниципальных районах – 1 218.

Количество населенных пунктов, где отсутствуют стационарные библиотеки – 950, в них проживает около 132 тыс. жителей. Библиотечное обслуживание населенных пунктов в 125 селах осуществляется посредством библиобусов муниципальных районов (Аларский, Братский, Жигаловский, Заларинский, Зиминский, Тулунский, Черемховский и Чунский). В 2015 г. на территории региона действовали 887 библиотечных пунктов выдачи, что способствовало минимальному библиотечному обслуживанию населения.

По-прежнему сложная ситуация в муниципальных библиотеках связана с сокращением режима работы. Так в 2014 г. в условиях сокращенного режима работало 158 сельских библиотек, в 2015 г. – 249.

Выводы

По итогам систематических мониторингов и годовой отчетности можно проследить тенденцию сокращения библиотечной сети. Особенно острая ситуация сложилась за последние два года. При своевременном обращении руководителей библиотечных систем в министерство культуры и архивов Иркутской области, администрацию ГБУК ИОГУНБ и научно-методический отдел (по итогам 2015 г.) было сохранено не менее 15 муниципальных библиотек, которые могли быть ликвидированы по причине оптимизации расходов. Кроме того, две центральные библиотеки (в Нукутском и Мамско-Чуйском районах) были под угрозой перевода на первый уровень, что грозило разрушением координации совместного использования ресурсов муниципальных библиотек района.

Сокращение коснулось не только сети библиотек, но и кадрового состава: по официальным данным общая штатная численность персонала сократилась на 118 единиц и составляет 1688 человек. Сокращение штатной численности коснулось практически всех районов области, что в свою очередь отразилось на основных контрольных показателях.

Серьезной остается проблема перевода библиотек на сокращенный режим работы. Сотрудники сельских библиотек переводятся на 0,75, 0,5 и 0,25 ставки, вынуждены уходить в длительные неоплачиваемые отпуска. Тем самым сводится к минимуму работа по внестационарному обслуживанию, в свою очередь центральные библиотеки (кроме 8 муниципальных образований) не имеют специализированных транспортных средств для систематических выездов в удаленные населенные пункты. В связи с этим закономерен вывод: происходит снижение доступности библиотечных услуг для населения.

В целях повышения доступности библиотечных услуг в регионе считаем востребованным развитие сети мобильных библиотек (библиобусов), которые хорошо зарекомендовали себя в 8 центральных библиотеках. Необходима финансовая поддержка из федерального и областного бюджетов.

В области эти актуальные вопросы неоднократно поднимались специалистами ГБУК ИОГУНБ на разных уровнях, в том числе и на координационном совете руководителей органов управления культурой Иркутской области при участии Общероссийского народного фронта. Но вопросы пока не находят ответов в силу сложной финансовой ситуации в регионе.

3. Основные статистические показатели

2015 год – Год литературы в Российской Федерации, целью которого было привлечение внимания общества к литературе и чтению, стимулирование интереса россиян к печатному слову, к книгам посредством мероприятий по продвижению чтения. Эти мероприятия должны были послужить привлечению в библиотеки большого количества пользователей. Анализ абсолютных и относительных показателей деятельности муниципальных библиотек Иркутской области позволит проследить успешность реализации мероприятий Года литературы в муниципальных библиотеках Приангарья.

Таблица 1. Основные показатели

Показатели (тыс.)	2014 г.	2015 г.	+ -
Пользователи	787,9	706,9	- 81
Книговыдача	16 885,1	15 047,7	- 1 837,4
Посещение	6 889,9	6 541,7	- 348,2
Посещение массовых мероприятий	1 198,3	1 251,1	+ 52,8
Фонд. Поступило	315,2	268,4	- 46,8
Выбыло	458,5	437,7	- 20,8
Состоит на 01.01.16 г.	10 921	10 748,3	- 172,7
Средняя читаемость	21,4	22,3	+ 0,9
Средняя посещаемость	8,7	9,3	+ 0,6
Средняя посещаемость массовых мероприятий	1,5	1,8	+ 0,3
Средняя обращаемость	1,5	1,5	0
Книгообеспеченность на одного жителя	4,5	4,5	0
% охвата населения	32,6	29,3	- 3,3 %
Поступления книг на 1 000 жителей	130,6	111,3	- 19,3

По-прежнему достаточно быстро идет снижение числа пользователей, обслуженных в стенах библиотек (рис. 1). По сравнению с 2014 г. данный показатель снизился на 10,3 %.

Рисунок 1. Число пользователей



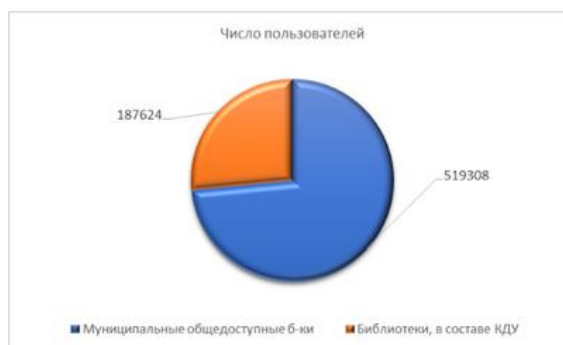
Снижение показателей нельзя оправдать только оттоком населения и закрытием библиотек, во многом на это влияют другие факторы: сокращение режима работы библиотек, увеличение числа библиотек, обслуживающих пользователей по сокращенному графику.

С 1 января 2016 г. были изменены формы государственной статистической отчетности, в новых формах большое внимание уделяется удаленным пользователям, т. е. пользователям сети внестанционного обслуживания, обслуженным по системе МБА, зарегистрированным на веб-представительствах библиотек. Согласно статистическим сведениям, в 2015 г. общедоступными библиотеками муниципальных образований Иркутской области было зарегистрировано **71,7** тыс. удаленных пользователей, или **9,2** % от общего числа зарегистрированных пользователей. В совокупности, показатель общедоступных библиотек муниципальных образований Иркутской области по числу зарегистрированных пользователей библиотек, отражаемый в Своде годовых сведений за 2015 г., равен **778,56 тыс. человек**. При анализе деятельности за 2016 г. мы сможем проследить динамику и сделать предварительный вывод о том, наблюдается ли тенденция к увеличению числа удаленных пользователей, что сможет подсказать дальнейшие пути развития муниципальных библиотек Приангарья. По числу удаленных пользователей от общего числа читателей в лидерах: г. Иркутск – 19,6 % (в «Гуманитарном центре – библиотеке им. семьи Полевых» данный показатель равен 59,98 %), Усть-Илимск – 19,3 %, Черемхово – 13,1 %, Бодайбинский район – 29,4 %, Усть-Илимский – 22,8 %, Качугский – 17,7 %, Боханский – 11,02 %, Аларский – 9,9 %, Тайшетский – 9,9 %, Нижнеудинский – 9,1 %, Куйтунский – 8,8 %, Черемховский район – 7,9 %, Заларинский – 7 %, Ангарский – 6,8 %, Нижнеилимский – 6,1 %.

Не ведут работу с удаленными пользователями или не учитывают данный показатель библиотеки г. Свирска, Балаганского, Катангского, Ольхонского, Осинского, Слюдянского, Тулунского и Усольского районов.

Из общего числа пользователей – 73,5 % читателей муниципальных библиотек, 26,5 % – читатели структурных подразделений учреждений, осуществляющих библиотечную деятельность (рис. 2).

Рисунок 2. Число пользователей в муниципальных библиотеках и библиотеках, в составе КДУ



Резкое снижение числа стационарных пользователей в централизованных библиотечных системах г. Саянска, Усолье-Сибирское и в библиотеках Нижнеудинского района (25 %, 45,3 % и 11,7 % соответственно) было ожидаемо вследствие сокращения сети библиотек на территориях данных муниципальных образований.

Количество пользователей библиотек Шелеховского района в 2015 г. составило 15 201 человек (в 2014 – 16 997), что на 10,5 % меньше чем в 2014 г. Сокращение числа пользователей сотрудники Шелеховской межпоселенческой центральной библиотеки связывают с ликвидацией отдела литературы по искусству РМКУК «ШМЦБ», сокращением штатной единицы в библиотеке КДЦ «Очаг» и 0,5 ставки в библиотеке с. Подкаменная.

Число пользователей ЦБС г. Усть-Илимска сократилось на 21,5 % (2015 г. – 30 тыс. читателей, 2014 г. – 38,2 тыс. читателей). На 19,9 % снизилось число читателей в библиотеках Тайшетского района.

Среди библиотек, отметивших в 2015 г. увеличение некоторых показателей, следует выделить МБУК «Централизованная библиотечная система» г. Зимы и МБУК «Централизованная библиотечная система» г. Иркутска.

Все основные показатели деятельности ЦБС г. Зимы, по сравнению с предыдущим годом, увеличились (табл. 2). В отчете за 2015 г. сотрудники объясняют это тем, что ЦБС выбрала стиль современной библиотеки, которая «у всех на слуху», имея при этом устойчивую положительную репутацию в городе. В библиотеках продолжается поиск новых, эффективных форм работы, которые несли не только познавательную информацию, но и были зрелищными, занимательными, эмоциональными.

Таблица 2. Показатели деятельности МБУК «Централизованная библиотечная система» г. Зимы

Основные показатели	2014 г.	2015 г.	+ -
Пользователи	10 796	11 916	1120
Книговыдача	229 681	253 940	24 259
Посещение	92 048	100 001	7952
Посещение массовых мероприятий	6962	7000	38

Увеличение абсолютных и относительных показателей в библиотеках ЦБС г. Иркутска на 4 % (2014 г. – 80 974 человек, 2015 – 84 151) (рис. 3), можно связать с большим количеством проводимых мероприятий, с активной позицией, которую заняли библиотеки в работе с населением.

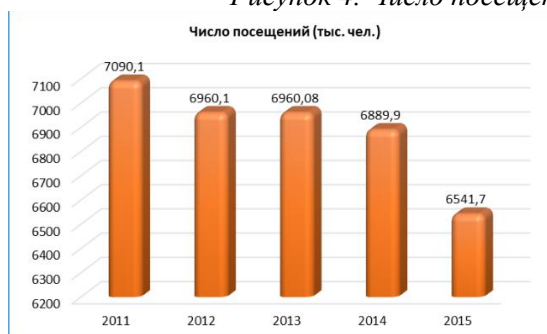
Рисунок 3. Показатели деятельности МБУК г. Иркутска «Централизованная библиотечная система»



Вслед за снижением числа пользователей снижается и охват населения библиотечным обслуживанием: по итогам 2015 г. данный показатель составил 30,3 %, что на 2,3 % ниже данного показателя за 2014 г. По данному показателю Иркутская область находится на 11 месте среди субъектов, входящих в состав Сибирского Федерального округа.

В связи с уменьшением количества пользователей число посещений муниципальных библиотек Иркутской области (рис. 4), по сравнению с 2014 г. снизилось на 5 %. Это также можно объяснить не только сокращением сети библиотек, но и сокращением штатной численности и рабочего времени библиотек.

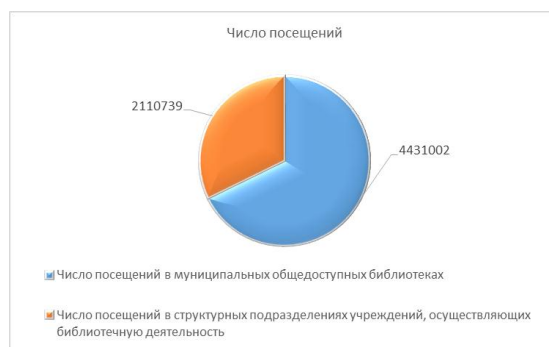
Рисунок 4. Число посещений муниципальных библиотек



Среди библиотек, отличившихся самым большим снижением числа посещений – библиотеки гг. Саянска (–27,4 %), Усолье-Сибирское (– 48,7 %), Казачинско-Ленского (– 16,3 %), Качугского (– 14,5 %), Киренского (– 13,7 %), Тайшетского (– 14,2 %) и Шелеховского (– 12,4 %) муниципальных районов.

На рисунке 5 мы можем увидеть, что число посещений муниципальных библиотек существенно превышает число посещений библиотек, входящих в структуру культурно-досуговых учреждений, т. е. в среднем на одну муниципальную библиотеку Иркутской области приходится 17 174 посещения в год. В свою очередь на одну библиотеку, входящую в состав КДУ, приходится в среднем 4 179 посещений в год.

Рисунок 5. Число посещений муниципальных библиотек и библиотек, в составе КДУ



ЦБС г. Иркутска в отчете о деятельности указала 849 688 посещений, в то время как в Своде годовых сведений число посещений – 629,3 тыс., очевидно, что в текстовом отчете к количеству посещений было прибавлено число обращений к веб-сайту, что является отдельным показателем.

Общее снижение показателей по числу пользователей и количеству посещений способствовало незначительному увеличению (на 0,1) такого относительного показателя как «Посещаемость» – 8,9.

Вместе с тем, число посещений массовых мероприятий в библиотеках Приангарья увеличилось на 4,8 % и составило 18,2 % от общего числа посещений (2014 г. – 1 198,36 тыс. посещений, 2015 г. – 1 251,1 тыс.). Это дает основания сделать вывод, что в деятельности общедоступных библиотек муниципальных образований Иркутской области на первый план выходит досуговая функция, проведение массовых мероприятий становится одним из приоритетных направлений деятельности библиотек, ведь именно массовые мероприятия, рассчитанные на широкий круг пользователей, дают возможность учреждению наглядно продемонстрировать свою деятельность как учредителям, так и местному сообществу.

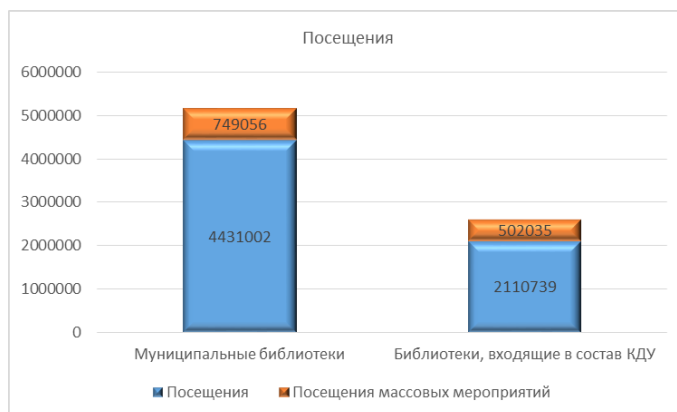
На таблице 3 можно увидеть, что снижение общего числа посещений в библиотеках не всегда отражается на числе посещений массовых мероприятий.

Таблица 3. Увеличение числа посещений массовых мероприятий

Наименование МО	Снижение общего числа посещений	Увеличение числа посещений массовых мероприятий
Братск	– 12 609	+ 2192
Саянск	– 36 422	+ 2028
Усть-Илимск	– 19 997	+ 863
Жигаловский район	– 1653	+ 1474
Нукутский район	– 6566	+ 908
Тайшетский район	– 38 927	+1533
Тулунский район	– 3538	+ 401
Усть-Удинский район	– 5362	+ 3088
Чунский район	– 2287	+ 2234

Рисунок 6 наглядно демонстрирует, что библиотеки, входящие в структуру культурно-досуговых учреждений, постепенно становятся больше клубными учреждениями, чем учреждениями, оказывающими библиотечные услуги. Уже сейчас 23,8 % от всех посещений библиотек в составе КДУ приходится на посещения массовых мероприятий, в то время как в муниципальных библиотеках данный показатель равен 16,9 %.

Рисунок 6. Соотношение числа посещений массовых мероприятий к общему числу посещений



По итогам 2015 г., в муниципальных библиотеках Приангарья было зарегистрировано 2 112 755 обращений удаленных пользователей, из них 2 012 710 обращений к веб-сайтам библиотек, т. е. 95,3 % от общего числа обращений удаленных пользователей. Можно сделать вывод, что муниципальные библиотеки достаточно активно работают с веб-представительствами, но, вместе с тем, недостаточно внимания уделяется другим внестационарным формам обслуживания пользователей. Число обращений удаленных пользователей к библиотекам, входящим в состав культурно-досуговых учреждений, составило 19 221, или 0,9 % от общего числа обращений удаленных пользователей к общедоступным библиотекам муниципальных образований Иркутской области.

Снижение показателя документооборота на 11 %, при увеличении числа посещений массовых мероприятий, доказывает, что направление развития чтения в библиотеках уступает место досуговой деятельности. Можно было бы сделать вывод, что при организации и проведении массовых мероприятий недостаточно внимания уделяется пропаганде фонда, однако огромное влияние на падение книгооборота оказывает неудовлетворительный уровень комплектования фондов публичных библиотек Приангарья. Об этом же говорит и снижение на 15 % такого показателя как «поступление книг на 1 000 жителей».

Рисунок 7. Документовыдача в муниципальных библиотеках



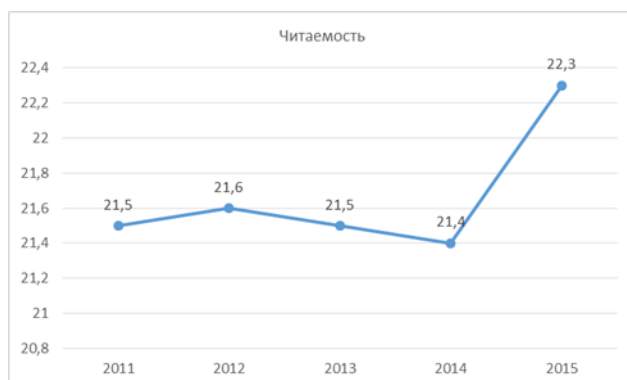
В измененных формах статистической отчетности появилось более дробное деление книгооборота (табл. 4). Большое внимание теперь уделяется востребованности электронных ресурсов. Так, ресурсы электронных библиотек, формируемых муниципальными библиотеками Иркутской области, занимают всего 0,04 % от общего числа документовыдач. В 2016 г. мы сможем проанализировать данный показатель за 2 года и сделать предварительный вывод о наполняемости, распространенности, а также о рекламе цифровых библиотек Приангарья.

Таблица 4. Документовыдача по видам документов

Выдано (просмотрено) документов, тыс. ед.				
Всего	в том числе			
	из фонда на физических носителях	из электрон. (цифр.) биб-ки	инстал. док-в	сетевых удаленных лиценз. док-в
15 047,7	14 892,2	5,3	145,1	5,1

При снижении числа пользователей и количества книговыдачи уровень читаемости увеличивается (рис. 8)

Рисунок 8. Динамика показателя Читаемости



Обращаемость фонда незначительно увеличилась, в 2015 году она составила 1,5, сейчас данный показатель находится на минимальном среднем уровне (3–1,4), что говорит о низком соответствии документного фонда интересам пользователей, а также о неудовлетворительном уровне работы библиотек по пропаганде литературы.

Книгообеспеченность на одного жителя¹ составила в 2015 г. 4,5, на одного пользователя – 15,2, при оптимальной книгообеспеченности на одного пользователя – 8–12; на одного жителя – 7. Столь высокая книгообеспеченность на одного пользователя вкупе с крайне низкой обращаемостью фондов, подтверждает необходимость в обновлении документных фондов библиотек.

В измененных формах государственной статистической отчетности большое внимание уделено документооборачиванию в удаленном режиме. Анализируя полученные данные, можно сделать однозначный вывод, что муниципальные библиотеки недостаточно активно продвигают такую услугу, как межбиблиотечный абонемент (табл. 5), в то время как библиотеки, входящие в состав культурно-досуговых учреждений, используют этот вид обслуживания в полной мере, очевидно, ввиду неудовлетворительного состояния собственных фондов.

Таблица 5. Документовыдача из фондов других библиотек

	Выдано (просмотрено) документов из фондов других библиотек		
	всего	в том числе	
		полученных по системе МБА и ММБА	доступных в виртуальных читальных залах
Муниципальные библиотеки	528	328	200
Библиотеки в составе КДУ	17 178	17 178	

94,7 % от общего числа выдачи удаленным пользователям приходится на документы на физических носителях, т. е. подразумевается внестационарное обслуживание, межбиблиотечный абонемент (табл. 6). Документовыдача из электронных (цифровых библиотек) составила **2,2 %**, данный показатель отразили в своих отчетах только библиотеки гг. Иркутска, Усолье-Сибирское, Ангарского и Шелеховского районов. Лишь библиотеки г. Черемхово и Куйтунского района отметили выдачу инсталлированных документов в удаленном режиме.

Таблица 6. Документовыдача в удаленном режиме

Выдано (просмотрено) документов в удаленном режиме, тыс. ед.				
Всего	в том числе			
	из фонда на физ. носителях	из электрон. (цифровой) б-ки	инстал. док-в	сетевых удаленных лиценз. док-в
773,5	732,5	16,9	0,023	24,1

Число изготовленных для пользователей копий документов по состоянию на 1 января 2016 г. составило 628 790, в сравнении с 2014 г. (611 тыс. копий) данный показатель увеличился незначительно, на 3 %.

Возникли трудности при анализе экономических показателей деятельности муниципальных библиотек, так библиотеки гг. Свирска, Тулуна, Усть-Илимска, Аларского, Казачинско-Ленского, Куйтунского, Нижнеилимского, Тайшетского, Усольского, Усть-Удинского районов, без объяснения причин, не подали запрашиваемые сведения. Библиотеками г. Зимы, Боханского, Заларинского и Черемховского районов поданы сведения, анализ которых не представляется возможным.

При анализе экономических показателей 28 муниципальных образований Иркутской области можно сделать вывод, что стоимость услуг имеет тенденцию к снижению (табл. 7):

Таблица 7. Расходы общедоступных библиотек

Расходы (руб.)	2014 г.	2015 г.	+ -
обслуживание одного пользователя	1361,1	1274,8	- 86,3
одно посещение	145,8	138,7	- 7,1
одна документовыдача	69,2	68,8	- 0,4

«Модельный стандарт деятельности публичной библиотеки» рекомендует среднюю книгообеспеченность одного жителя – 4–9 томов, в том числе в городе – 5–7, на селе – 7–9. В то же время достаточно оптимистично выглядит ситуация, складывающаяся с платными услугами ЦБС городских округов и центральных библиотек муниципальных районов (табл. 8).

Таблица 8. Доход общедоступных библиотек от платных услуг

Оказание платных услуг	2014 г.	2015 г.	+ -
	4 899 985,4	5 815 115	915 129,7

Снижение абсолютных и относительных показателей деятельности муниципальных библиотек во многом обусловлено снижением численности населения, распространением домашних форм проведения досуга, развитием информационно-коммуникационных технологий, но также и перманентным сокращением сети муниципальных библиотек в регионе, а также ситуацией с занятостью основного персонала библиотек. В течение отчетного 2015 г. были сокращены ставки сотрудников, во многих библиотеках муниципальных образований области осуществлялись переводы работников на 0,75, 0,5 и 0,25 ставок. Все это сказывалось на качестве библиотечного обслуживания, а самое главное – на продолжительности работы библиотек, ведь от библиотекаря, получающего зарплату за 0,25 ставки, невозможно требовать 40-часовой рабочей недели библиотеки. Известны случаи, когда библиотекари, по инициативе учредителей, уходили в длительные неоплачиваемые отпуска, особенно в летнее время.

Ярко выражено, особенно в библиотеках, входящих в состав культурно-досуговых учреждений, смещение деятельности «в клубную сторону», когда интеллектуальный досуг населения, прописанный в «Модельном стандарте деятельности общедоступной библиотеки» (2014), заменяется досугом развлекательным.

Ситуация с комплектованием библиотек, обновлением фондов, книгообеспеченностью требует пристального внимания, необходимо развитие электронных ресурсов. Уже сегодня многие библиотеки имеют практически все необходимые ресурсы для создания электронных библиотек, особенно краеведческой тематики, которые будут действительно востребованы у удаленных пользователей.

Следует признать, что в некоторых муниципальных образованиях причина снижения показателей библиотечных учреждений по-прежнему кроется в достаточно пассивной деятельности по привлечению пользователей в библиотеки, популяризации ее возможностей, продвижению чтения. Общедоступные библиотеки, развивающие различные сферы деятельности, разрабатывающие новые направления обслуживания пользователей, выездные и виртуальные методики, активно внедряющие в практику новые формы публичной работы, использующие социологические исследования потребностей читателей и на их результатах строящие библиотечную деятельность, не испытывают недостатка в стремлении пользователей посетить библиотеку, воспользоваться ее услугами.

Для стабилизации ситуации с основными контрольными показателями муниципальным библиотекам следует также обратить особое внимание на качество комплектования фондов, их популяризацию посредством организации книжных выставок различных типов и видов, презентаций книг, бесед и обзоров литературы не только в традиционном, но и в электронном виде, а также на рекламу возможностей библиотек среди населения.

Руководству библиотек следует учитывать также последствия оптимизации сети, предпринимать шаги, позволяющие не допускать оттока пользователей. Своевременное информирование о закрытии близлежащей библиотеки и о том, где читатели закрываемой библиотеки могут получить соответствующие услуги в дальнейшем с указанием адреса, режима работы, телефона для справок и т. д. покажет пользователям, что библиотека в них заинтересована.

Необходимо отметить, что показатели, подаваемые библиотеками, с изменением форм статической отчетности стали более прозрачными, появилась возможность отследить динамику обслуживания пользователей, использующих услуги библиотек – как стационарно, так и удаленно.

4. Библиотечные фонды: формирование, использование, сохранность

Процесс формирования и использования фондов – один из самых важных процессов в деятельности библиотек. Проблема комплектования библиотечных фондов остается наиболее острой. В 2015 г. возобновлено комплектование за счет межбюджетных трансфертов из федерального и областного бюджетов на 745,2 тыс. руб. и 828 тыс. руб. соответственно.

Одним из стабильных источников поступлений новых изданий для библиотек муниципальных образований Иркутской области является обменно-резервный фонд ИОГУНБ им. И. М. Молчанова-Сибирского. В течение 2015 г. для комплектования библиотек области (в отдел комплектования библиотек области и обменно-резервного фонда ГБУК ИОГУНБ) поступило 24 733 экз. на сумму 13 751 253 руб. 56 коп., в том числе на средства из

- федерального бюджета – 2 730 экз. на сумму 3 987 058,80 руб.
- областного бюджета – 14 266 экз. на сумму 5 974 780,76 руб.
- пожертвования – 7 737 экз. на сумму 3 789 414 руб.

Передано в библиотеки муниципальных образований Иркутской области 35 138 экз. на сумму 12 493 015 руб. 87 коп. Также отправлено в качестве даров от отдела комплектования ГБУК ИОГУНБ 4 520 экз. книг библиотекам сельских районов Иркутской области: Аларского, Боханского, Шелеховского, Иркутского, Ольхонского, и г. Усолье-Сибирское.

4.1. Анализ статистических показателей, отражающих формирование и использование библиотечных фондов на физических (материальных) носителях информации

Таблица 1. Статистические показатели, отражающие формирование и использование фондов на физических (материальных) носителях информации

Год	Поступило новых документов, тыс. экз.	Выбыло (всего), тыс. экз.	Состоит (всего), тыс. экз.	Выдано (всего), тыс. экз.
2013	302,50	507,14	11 064,12	16 969,09
2014	315,14	458,53	10 920,62	16 885,08
2015	268,42	437,74	10 751,88	15 821,20

В 2015 г. количество поступивших новых документов сократилось по сравнению с 2014 г. на 46,12 тыс. экз. Недостаточность финансирования заставляет библиотеки вести выборочное комплектование, ориентируясь в первую очередь на спрос. Это уже сегодня ведет к сужению потока информации для пользователей библиотеки и, конечно же, отрицательно скажется на возможностях выбора потенциальных пользователей в будущем.

Пополнение, поступившее в течение последних 5 лет – это художественная и детская литература, библиотеки стараются комплектоваться наиболее популярными изданиями. Дары от читателей, которые составляют большой процент поступлений – это тоже, в основном, художественная литература.

4.2. Анализ статистических показателей, отражающих формирование и использование библиотечных фондов, электронные (сетевые) ресурсы

Таблица 2. Статистические показатели, отражающие формирование и использование электронных(сетевых) ресурсов

Наименование показателей	Объем электронной (цифровой) библиотеки,			Число сетевых удаленных лицензионных документов, единиц		
	общее число сетевых локальных и инсталлированных документов, тыс. единиц					
	2013	2014	2015	2013	2014	2015
Создано, приобретено за отчетный год, единиц	2457,71	5362,78	5854,83	2069,00	2046,46	16 091,079

Выбыло за отчетный год, единиц	0	0	0,71	0,036	0	0
Объем на конец отчетного года, единиц	75 556,13	11 078,51	43 989,44	0,555	2,059	14 425,75

За 2015 г. объем электронной (цифровой) библиотеки увеличился в несколько десятков раз, этому способствовало подключение библиотек области к сети Интернет (314 библиотек). 16 библиотек имеют базы данных сетевых удаленных лицензионных документов,

36 библиотек – базы данных с установленными документами.

4.3. Общая характеристика совокупного фонда муниципальных библиотек (объем, видовой и отраслевой состав)

Таблица 3. Объем и видовой состав совокупного фонда библиотек муниципальных образований

Показатели	2013 г.	2014 г.	2015	Динамика за 2014/2015 гг. %
Библиотечный фонд (тыс. экз.)	11 064,12	10 920,62	10 751,88	– 168,74
Печатные издания (тыс. экз.)	11 011,55	10 866,63	10 695,71	– 170,92
Электронные издания (CD) (тыс. экз.)	20,33	22,32	23,67	+ 1,35
Другие виды (тыс. экз.)	32,21	31,74	32,50	+ 0,76

Видовой состав документов, поступивших в муниципальные библиотеки, как и в прошлые годы, показывает преобладание печатных документов (99,5 %), но с одновременным снижением объемов (– 170,92), электронные – 0,22 %, другие виды изданий – 0,3 %.

Таблица 4. Объем и отраслевой состав совокупного фонда библиотек муниципальных образований

Библиотечный фонд тыс. экз.	2013	2014	Динамика за 2013/2014 гг. %	2015	Динамика за 2014/2015 гг. %
всего	11 064,12	10 920,62	– 143,5	10 751,88	– 168,74
в том числе:					
соц.-эконом.	1753,068	1678,42	– 74,648	1693,729	+ 15,309
естественные науки, медицина	659,267	646,759	– 12,508	631,855	– 14,904
техническая	492,258	482,74	– 9,518	470,939	– 11,081
с/х	250,541	252,031	+ 1,49	236,36	– 15,671
искусство	522,349	513,836	– 8,513	502,75	– 11,086
спорт	129,377	128,06	– 1,317	93,768	– 34,292
художеств	6 251,844	6 164,627	– 87,217	6 095,218	– 69,409
языкознание, филология	649,954	645,746	– 4,208	667,759	+ 22,013
универсальная	355,44	408,40	+ 52,96	359,5	– 48,9

По отраслевому составу фонд имеет положительную динамику только по социально-экономической тематике, языкознанию и филологии.

4.4. Движение совокупного фонда муниципальных библиотек, в том числе по видам документов

Поступление новой литературы на 1 000 жителей составляет всего лишь 44 % от норматива ЮНЕСКО (250 документов в год на 1 000 жителей); к тому же по сравнению с прошлым годом показатель снизился на 8 экз. Недостаточное комплектование отраслевой литературой, особенно в сельских библиотеках, остается по-прежнему основной проблемой.

4.4.1. Поступление в фонды библиотек муниципальных образований

Таблица 5. Объем поступлений документов в фонды библиотек за три года

Показатели	2013	2014	2015
Новые поступления (всего экз.)	302,50	315,14	268,42
Новые поступления печатных изданий (всего экз.)	282,15	312,49	266,47
Новые поступления электронных изданий (всего экз.)	2,83	2,77	1,87
Новые поступления другие виды изданий	0,08	0,001	0,077

Новые поступления на 1000 жителей (экз.)	162,89	190,06	132,23
Процент от норматива (250 экз.)	%	%	%
	47	52	44

Фонды библиотек области нуждаются в пополнении научно-популярной литературой по таким отраслям знаний, как естественно-научная литература, медицина, физическая культура и спорт. Ощущается нехватка учебных пособий по технике. Необходимы современные справочные издания по экономике, юридическим наукам, истории, психологии и педагогике, технике и естественнонаучной тематике.

Выше всего книгообеспеченность в Катангском (26,8) и Мамско-Чуйском районах (29,8).

Таблица 5. Объем поступлений периодических изданий в фонды библиотек за три года

Год	Подписка на периодические издания	
	количество тыс. экз.	сумма
2013	102,26	12515,23
2014	105,85	11982,60
2015	84,72	10558,64

Количество периодических изданий в среднем на 1 библиотеку в 2015 г. составило по области 111 экземпляров, по муниципальным районам области, без учета городских поселений, показатель ниже и составил всего 57 экз. Общее количество экземпляров периодических изданий сократилось на 20 %. Было существенно сокращено количество наименований выписанных журналов и газет в связи с повышением цен на периодические издания и недостаточным финансированием.

Значительную долю подписки составляют детские периодические издания для младшего и среднего школьного возраста (Куйтунский район). В 2015 г. отсутствовала подписка в 14 библиотеках Боханского района. В Братском на оформление подписки для сельских библиотек деньги из районного бюджета не выделялись. Из 13 сельских библиотек Жигаловского района периодику смогли выписать для своих пользователей только 6 библиотек. В Нижнеилимском районе из 19 библиотек поселений подписка была только в 1 библиотеке на 1 полугодие 2015 г. и в 3-х библиотеках города – только на 2 полугодие 2015 г. В течение всего 2015 г. не была оформлена подписка в 19 (из 34) библиотеках Нижнеудинского района. В Тайшетском районе остались без подписки 24 библиотеки.

Во многих районах области была оформлена подписка только на одно полугодие (г. Свирск, Черемховский, Усть-Илимский районы). Не было подписки на второе полугодие из-за отсутствия средств в МКУК «МПБ им. В. К. Петонова» (Осинский район). Полностью отсутствовала подписка в Слюдянском, Чунском, Эхирит-Булагатском районах. За счет пожертвований оформлена подписка в 3-х библиотеках Шелеховского района. Центральная библиотека Нукутского муниципального образования оформила годовую подписку на районную газету «Свет Октября» за счет платных услуг.

4.4.2. Выбытие из фондов библиотек муниципальных образований с указанием причин исключения из фонда

Таблица 6. Объем выбытия документов из фондов библиотек за три года

Год	Выбыло всего экз.	в том числе		
		печатные	электронные	другие
2013	489,11	488,8	0,15	0,16
2014	459,53	456,52	1,45	0,56
2015	437,74	437,29	0,42	0,03

Таблица 7. Причины исключения документов из фондов библиотек

Причины исключения изданий	кол-во, тыс. экз.	% выбытия 2015 г.
утрачено читателями	13,42	3,1%
недостача (по результатам проверок библиотечного фонда)	8,68	2%
по ветхости	233,84	53,4%
устаревшие по содержанию	85,34	19,5%
иное (перераспределено + пожар*)	96,46	22%

Тенденция к уменьшению объемов библиотечного фонда сохраняется на протяжении последних лет. Основной причиной является преобладание списанной литературы над поступившей. Анализ выбытия показывает, что из общего количества списанных документов 53,4 % исключаются по причине их ветхости, 19,5 % – как устаревшие по содержанию, 3,1 % утеряно читателями.

**В Осинском районе сгорела библиотека, фонд составлял 9 245 экз.*

Доля физически изношенных книг значительно возросла из-за недостаточного притока новых изданий. В фондах библиотек преобладают документы, изданные более 20 лет назад: книги по технике, литературоведению, естественным наукам, сельскому хозяйству, языкознанию, искусству и физической культуре.

4.5. Выдача документов библиотечного фонда, в том числе по видам документов

Таблица 8. Выдача документов из фондов библиотек муниципальных образований

Категории пользователей	Всего выдано	Выдано (просмотрено) документов из фондов библиотек, тыс. единиц				Выдано (просмотрено) документов из фондов других библиотек, тыс. единиц		
		в том числе				Всего выдано	в том числе	
		из фонда на физических носителях	из электронной (цифровой) библиотеки	инсталлированных документов	сетевых удаленных лицензионных документов		полученных по системе МБА и ММБА	доступных в виртуальных читальных залах
посетителям библиотек	15047,68	14892,23	5,25	145,07	5,13	19,66	19,46	0,2
удаленным пользователям	773,51	732,49	16,88	0,02	24,12	X	X	X
Всего	15821,19	15624,72	22,13	145,09	29,25	19,66	19,46	0,2

Книговыдача в традиционном виде снизилась по сравнению с 2014 г., но выдача удаленным пользователям растет и составила около 5 % от общей книговыдачи.

4.5.1. Работа с отказами в целом по библиотечной системе

Таблица 8. Общее количество отказов, в том числе по отраслям знаний

Общее количество отказов	в том числе:								
	соц.- эконом.	естественные науки, медицина	техническая	с/х	искусство	спорт	художеств.	языкознание, филология	универсальная
13109	1526	699	615	197	271	318	8618	278	245
%	11,6	5,3	4,7	1,5	2,1	2,4	65,7	2,1	1,9

При возникновении отказов запросы пользователей по отраслям знаний сотрудники библиотек стараются выполнить, используя Интернет, но запросы пользователей на художественные новинки в ПЕЧАТНОМ варианте для младших школьников, подростков, пенсионеров в большинстве случаев выполнить не удается. В основном пользователи получают отказы на новинки современных авторов художественной (65,7 %) и детской литературы, как самой востребованной части фонда.

Для частичного решения проблемы с отказами библиотеки стали чаще использовать передачу во временное пользование тематических подборок из фондов центральных библиотек, тем самым удовлетворяя запросы пользователей сельских библиотек.

Сотрудники библиотек принимают участие в заказе, отборе и приобретении литературы совместно с отделами комплектования и каталогизации. Все это позволяет уточнять тематику комплектования, лучше удовлетворять запросы пользователей, содействовать формированию интересов и художественного вкуса читателей.

4.6. Анализ и оценка состояния и использования фондов библиотек

Таблица 9. Относительные показатели состояния и использования фондов библиотек

Год	Читаемость (книговыдача/кол-во читателей)	Обновляемость (поступление документов в фонд/объем фонда)	Обращаемость (книговыдача/объем фонда)	Документо- обеспеченность	
				На 1 пользователя (объем фонда/кол- во читателей)	На 1 жителя (объем фонда/кол- во населения)
2013	21,5	2,7	1,5	14,0	4,6
2014	21,4	2,9	1,6	13,9	4,5
2015	20,4	2,5	1,5	13,8	4,5

Относительные показатели состояния и использования фондов библиотек сохраняются на прежнем уровне. Обращаемость книжного фонда находится на нижней границе рекомендуемых – 1,5, что указывает на низкий качественный уровень состояния фондов библиотек (избыточное количество малоиспользуемой литературы). Из-за низкого объема комплектования сохраняется очень низкая обновляемость (2,5) библиотечного фонда, при норме обновления 8–10 %.

4.7. Финансирование комплектования (объемы, основные источники)

Таблица 10. Объем финансирования комплектования в экземплярах из бюджетов различного уровня

Количественные характеристики библиотечного фонда													Всего экз.		
объем библиотечного фонда (тыс. экз.)													10 751,88		
поступления в библиотечный фонд (тыс. экз.)													268,42		
Федеральный бюджет			Областной бюджет			Муниципальный бюджет			Внебюджетные средства						
									Платные услуги			Другие источники			
книги	периодика	документы на других видах носителей	книги	периодика	документы на других видах носителей	книги	периодика	документы на других видах носителей	книги	периодика	документы на других видах носителей	книги	периодика	документы на других видах носителей	
8,79	1,05	0,05	47,95	2,87	0,49	13,16	74,23	0,04	2,83	0,0	0,0	106,56	9,16	1,24	

Финансирование комплектования в экземплярах распределилось следующим образом:

- из муниципального бюджета – 32,6 %, большая часть средств пошла на приобретение периодических изданий;
- внебюджетные средства – 44,6 %, практически полностью израсходованы на приобретение книг;
- из областного бюджета – 19,1 %, из них почти 94 % составили книги;
- из федерального бюджета – 3,7 %, также большая часть средств потрачена на книги.

Таблица 10. Объем финансирования комплектования из бюджетов различного уровня (тыс. рублей)

Финансирование комплектования за отчетный год (тыс. руб.)																	Всего руб.		
Общий объем финансирования (тыс. руб.):																	18 390		
в том числе:																			
федеральный бюджет				областной бюджет				муниципальный бюджет				внебюджетные средства							
												платные услуги				другие источники			
Книги	периодика	документы на других видах носителей	доля от общего финансирования	книги	периодика	документы на других видах носителей	доля от общего финансирования	Книги	периодика	документы на других видах носителей	доля от общего финансирования	книги	периодика	документы на других видах носителей	доля от общего финансирования	книги	периодика	документы на других видах носителей	доля от общего финансирования
			%				%				%				%				%
393	729	2	6,1	1898	84	6	10,8	3193	7262	20	57	224	44	0	1,4	4463	72	0	24,7

Финансирование комплектования за отчетный год из местного бюджета муниципальных образований составило 57 % от общего объема финансирования. На втором месте внебюджетные средства – 26,1 %, областной бюджет – 10,8 %. Меньше всего средств из федерального бюджета – 6,1 %.

Таблица 11. Источники комплектования документов

Источник комплектования	Кол-во тыс. экз.	% к общему поступлению
Поступления в библиотечный фонд всего	268,42	X
из них:		
покупка (приобретение за счет финансовых средств)	36,80	13,7
подписка на периодические издания	82,87	30,9
приобретение периодических изданий за счет субсидий	1,07	0,4
местный обязательный экземпляр	4,08	1,5
дары от организаций, частных лиц (только в виде изданий)	56,86	21,2
взамен утерянных читателями	9,18	3,4
обменно-резервные фонды других библиотек	33,09	12,3
перераспределение внутри библиотечной системы	82,8	-
книгообмен (кроме перераспределения внутри БС МО)	15,66	5,8

4.7.1. Динамика расходов на комплектование муниципальных библиотек за 3 года

Таблица 12. Динамика расходов на комплектование

	Общая сумма финансирования	Расходы на книги (тыс. руб.)	Доля от общего финансирования (%)	Расходы на периодику (тыс. руб.)	Доля от общего финансирования (%)	Увеличение /уменьшение (+/-)
2013	27 442	15 967	58,2	11 476	41,8	–
2014	20 548	8797	42,8	11 751	57,2	– 6 894
2015	22 265	11 526	51,8	10 739	48,2	+ 1 717

При анализе динамики расходов установлено что по сравнению с 2013 г. общая сумма финансирования комплектования по области значительно снизилась (5 млн 177 тыс. руб.), но в сравнении с 2014 г. имеется незначительное увеличение финансирования (1млн 717 тыс. руб.). Расходы на покупку книг выросли по сравнению с прошлым годом на 9 %, но соответственно уменьшились расходы на приобретение периодических изданий – на 8,6 %.

4.8. Выводы. Основные тенденции в формировании и использовании фондов

Политика формирования библиотечных фондов региона в 2015 г. была направлена на удовлетворение информационных потребностей пользователей библиотек, но тенденция к сокращению объемов библиотечных фондов сохраняется. Количество списанной литературы продолжает превышать количество поступившей новой.

4.9. Обеспечение сохранности фондов

Таблица 13 Негативные факторы, влияющие на сохранность фондов

Всего		кража		затопление		пожар		Проверка библиотечного фонда	
кол-во биб-к	экз.	кол-во биб-к	экз.	кол-во биб-к	экз.	кол-во биб-к	экз.	кол-во биб-к	недостача экз.
89	19526	0	0	1	553	1	9245	87	9728

Сохранность библиотечного фонда обеспечивается за счет соблюдения сотрудниками библиотек режима хранения книг: светового, температурного, санитарно-гигиенического. Один раз в месяц во всех библиотеках проводятся санитарные дни. Регулярно производятся замеры температуры, влажности, освещения. Но существуют объективные причины, влияющие на обеспечение сохранности библиотечных фондов – это переполненные книгохранилища или отсутствие специализированных помещений. В приспособленных зданиях сложно соблюдать температурный режим, режим влажности, отсутствие вентиляции.

Из-за недостаточного финансирования в помещениях библиотек ряда муниципальных образований отсутствуют приборы для контроля режима хранения фондов (термометры, термогигрометры и др.) Также в большинстве муниципальных библиотек нет необходимых инструментов для реставрационных работ. Работа по ремонту книг ведется силами самих библиотекарей и часто на их личные средства.

В Осинском районе огнем уничтожен сельский Дом культуры, в здании которого располагалась библиотека. Причиной пожара стало короткое замыкание, фонд составлял 9 245 экз. документов. Аварийная ситуация произошла в ЦГБ г. Нижнеудинска, был затоплен читальный зал, испорчено 553 экз. книг.

Как и в прошлые годы, не во всех библиотеках имеется противопожарная сигнализация, но, ввиду отсутствия информации в отчетах некоторых библиотек муниципальных образований за 2015 г., полную картину составить сложно.

Проверка библиотечного фонда выявила недостачу в следующих муниципальных образованиях:

Таблица 14. Объем недостачи по библиотекам муниципальных образований за 2015 г.

Наименование города/ района	Количество библиотек	Недостача экз.
Братск	2	2112
Саянск	1	2096
Усолье-Сибирское	1	225
Ангарский	3	163
Куйтунский	14	2898
Нижнеилимский	4	72
Осинский	1	77
Тайшетский	1	262
Усть-Удинский	5	77
Черемховский	2	468
всего	34	9728

4.10. Оцифровка библиотечных фондов

Таблица 15. Объем электронной (цифровой) библиотеки

Объем электронной (цифровой) библиотеки, тыс. ед. на 2015 г.	
общее число сетевых локальных документов	из них число документов в открытом доступе
331,20	324,70

Только 23 библиотеки имеют электронный (цифровой) фонд, из них 6 библиотек находятся в городах.

4.11. Выводы. Основные проблемы сохранности библиотечных фондов

В библиотеках муниципальных образований Иркутской области предпринимаются все необходимые меры для обеспечения сохранности фондов, и только объективные причины порой мешают на должном уровне вести эту работу. Большое внимание сотрудники библиотек уделяют работе с пользователями по воспитанию у них бережного отношения к библиотечным изданиям, а также работе с читательской задолженностью.

Использование библиотеками области сетевых электронных изданий, как лицензионных, так и ресурсов свободного доступа, еще не достаточно развито.

5. Электронные сетевые ресурсы

5.1. Создание электронных каталогов (ЭК) и других баз данных муниципальными библиотеками, библиотеками – структурными подразделениями организаций культурно-досугового типа и иных организаций, оказывающих библиотечные услуги населению

Одним из важных условий результативного справочно-библиографического и информационного обслуживания пользователей является создание и поддержание в актуальном состоянии справочно-библиографического аппарата (СБА). СБА по-прежнему базируется на карточных каталогах, картотеках, библиографических пособиях, электронных каталогах, электронных изданиях, ресурсах Интернета. Среди источников автоматизированного библиографического поиска доминируют электронные каталоги библиотек и ресурсы Интернета.

В 53 библиотеках муниципальных образований ведутся электронные каталоги, доступ к ним через собственные сайты имеют 16.

Активная компьютеризация библиотек и оснащение программным обеспечением сказались на значительном росте количества библиотек, создающих электронные каталоги, если сравнить 2013 и 2014 годы. Увеличивается и объем электронных каталогов, все больше записей доступно через Интернет.

Таблица 1. Создание электронных каталогов

Год	Количество библиотек, создающих ЭК	Объем ЭК	Количество записей, доступных через Интернет
2013	37	355,2	167,7
2014	53	505,02	285,02
2015	53	602,8	487,91

С 2014 г. реализуется корпоративный проект «Сводный каталог библиотек Иркутской области» (СКБЮ). Библиотеки-участницы вносят собственные записи на книги, имеют право заимствования. По состоянию на конец 2015 г. в СКБЮ представлено 376,7 тыс. записей, в том числе 134 тыс. записей от 31 центральной библиотеки муниципальных районов и городских округов.

Муниципальные районы и городские округа, активно работающие со Сводным электронным каталогом библиотек Иркутской области: Ангарск – 26,2 тыс. записей; Усть-Илимск – 21,5 тыс. записей; Черемховский район – 14,6 тыс. записей; Усть-Кутский район – 13 тыс. записей; Шелеховский район – 11,4 тыс. записей; Саянск – 6,7 тыс. записей; Нижнеилимский район – 6,7 тыс. записей; Усольский район – 4,6 тыс. записей; Мамско-Чуйский район – 4,4 тыс. записей; Иркутский – 3,4 тыс. записей.

Муниципальные районы и городские округа, не подключившиеся к Сводному электронному каталогу библиотек Иркутской области: Бодайбинский, Братский, Ольхонский, Эхирит-Булагатский районы; гг. Братск, Свирск, Иркутск, Черемхово, Усолье-Сибирское, Зима, Тулун, Нижнеудинск.

Государственные библиотеки, не подключенные к СКБЮ – Иркутская областная детская библиотека, Иркутская областная специальная библиотека для слепых, Усть-Ордынская окружная национальная библиотека.

Причины: недостаточное финансирование, нежелание решать вопросы качественного подключения на уровне учредителей, проблемы с квалификацией персонала (хотя для включения в работу не требуется высокая квалификация, достаточно иметь навыки пользователя персонального компьютера).

Продолжается работа корпоративных проектов по аналитической росписи газет и журналов: областной краеведческий проект «Середина Земли», межрегиональный проект «МАРС» – из библиотек муниципальных образований в нем участвует только ЦБС г. Ангарска.

5.2. Объем электронной (цифровой) библиотеки, сформированной муниципальными библиотеками

Библиотеки муниципальных районов и городских округов с 2015 г. стали формировать электронные цифровые библиотеки. Подобную работу ведут 23 библиотеки. Совокупный объем составляет 331,2 единиц, из которых 324,70 находятся в открытом доступе. Переведением документов в электронную форму занимались и ранее. В 2013 г. таких документов насчитывалось 25,658, в 2014 г. – 36,941, в 2015 г. увеличилось на 8,699 и составило 45,650.

Данное направление только начинает развиваться в муниципальных библиотеках региона, ситуацию осложняет отсутствие специализированного оборудования.

5.3. Обеспечение пользователям доступа к полнотекстовым документам электронных библиотечных систем и баз данных

Обеспечение беспрепятственного доступа всем категориям населения к накопленной документированной информации стало одним из приоритетных направлений в деятельности библиотек области. ИОГУНБ стала партнером Национальной электронной библиотеки, подписала необходимые документы для полноценной работы по проекту. Областная библиотека имеет большой фонд оцифрованных материалов, из них более 30 тыс. уникальных электронных документов передала в НЭБ.

С целью предоставления услуг НЭБ 27 муниципальных библиотек Иркутской области заключили договор с ней как библиотеки-абоненты. Кроме этого библиотеки области активно используют в своей деятельности ресурсы НЭБ, обращаясь на ее официальный сайт. По итогам мониторинга зафиксировано более 250 обращений к ресурсам Национальной электронной библиотеки.

Инсталлированные базы данных оказывают серьезную поддержку в предоставлении правовой информации для населения, но это доступно всего для 4,7 % муниципальных библиотек.

2,1 % муниципальных библиотек предоставляют доступ к сетевым удаленным лицензионным базам данных.

Таблица 2. Базы данных (данные 2015 г.)

Кол-во мун. биб-к, имеющих инсталлированные БД	Кол-во инсталлированных БД	Кол-во мун. биб-к, имеющих сетевые удал. лицензионные БД	Кол-во сетевых удал. лиц. БД
36	40	16	15

5.4. Представительство муниципальных библиотек в сети Интернет

Деятельность библиотек по удовлетворению и формированию информационных потребностей является основной задачей. В связи с этим возрастает роль библиотек в интернет-пространстве.

По состоянию на 2015 г. библиотеки 37 муниципальных образований Иркутской области представлены в сети Интернет веб-сайтами (34), страничками на сайтах администрации района (3), аккаунтами в социальных сетях (90). Нет вообще никакого присутствия в Интернете у библиотек из 6 муниципальных образований: Боханского, Осинского, Эхирит-Булагатского, Казачинско-Ленского, Киренского, Ольхонского районов. Библиотеки Балаганского, Баяндаевского, Катангского районов представлены на информационных страничках сайтов администрации районов. Странички содержат краткое описание деятельности учреждений культуры, сведения о контактных данных и режиме работы.

На сайтах организуется виртуальное обслуживание пользователей, размещается информация о режиме работы, анонсы и отчеты о мероприятиях, сведения о контактных данных. Самые популярные разделы: «Афиша» или «Новости», «Читателям», «Коллегам».

Наиболее динамично развивающиеся и часто посещаемые – сайты библиотек гг. Иркутск, Братск, Усть-Илимск.

Два сайта (библиотеки Шелеховского района и ЦБС г. Усолья-Сибирского) в 2015 г. перешли на новую платформу, что позволит им не только привлечь внимание новых пользователей изменением дизайна и функционала сайта, но и предоставлять информацию пользователям более оперативно и качественно, без навязчивой рекламы, которая была на старых версиях сайта.

Семь сайтов обладают версией для слабовидящих людей. Это сайты библиотек Аларского, Ангарского, Жигаловского, Катангского, Качугского, Тайшетского районов и ЦБС г. Иркутска. Полностью соответствуют требованиям, предъявляемым к версиям сайта для слабовидящих ГОСТ Р 52872-2007 «Интернет-ресурсы. Требования доступности для инвалидов по зрению», сайты

ЦБС Тайшетского района (<http://мбс-тайшет.рф>) и ЦБС Иркутска (<http://cbs.irkipedia.ru/>). На этих сайтах можно варьировать размер шрифта, изменять цветовую гамму текста и фона, у пользователей не возникает сложности с переходом от обычной версии к версии для слабовидящих и обратно, можно отключать-включать изображения. У остальных 5 сайтов версию сайта для слабовидящих можно назвать условной – для удобства слабовидящих людей меняется лишь размер шрифта.

В соответствии с требованиями приказа Министерства культуры РФ от 5 октября 2015 г. № 2515 «Об утверждении показателей, характеризующих общие критерии оценки качества оказания услуг организациями культуры» на сайтах библиотек должна быть видимая независимая система учета посещений сайта. Большинство сайтов библиотек имеют такой учет, который осуществляется специальными программами, самые популярные из которых «ЯндексМетрика» и «Mail.ru Рейтинг». Однако статистические показатели разных программ показывают разную статистику: где-то идет учет по посещениям с начала работы сайта (а это может быть год или два), где-то можно увидеть только показатели за неделю или день, где-то статистика фиксирует только зарегистрированных пользователей. Например, на сайте ЦБС Иркутска представлены 2 системы учета: «ЯндексМетрика» и «Mail.ru Рейтинг». Они показывают разную статистику: «Яндекс» посчитал 177 просмотров и 113 визитов, а «Mail.ru» 146 и 55 соответственно. «Mail.ru Рейтинг» показывает еще одну цифру 1514461 – столько посетителей побывало на сайте с момента его запуска в 2013 г.

Все большую популярность приобретают группы и странички в социальных сетях. Всего в 2015 г. в Иркутской области представлено 35 групп «ВКонтакте», 32 сообщества «Одноклассники», 9 страничек в «Facebook», 4 канала Youtube, по 2 странички в Twitter и Instagram, есть аккаунты в Google+, «Мой мир» и блоги на сайте.

Основной контент аккаунтов – анонсы и отчеты о проводимых мероприятиях, посты о книгах, писателях, есть материалы, представляющие краеведческий компонент (например, о знаменитых и интересных односельчанах, о книгах писателей-земляков, о героях войны и тыла).

Библиотеки Иркутской области достаточно хорошо представлены в популярных социальных сетях. Это происходит во многом благодаря энтузиазму и личной инициативе работников библиотеки. Не смотря на то, что ключевое отличие присутствия библиотек в социальных медиа от аккаунтов коммерческих организаций – это отсутствие средств на продвижение (таких, как таргетированная реклама, платное продвижение постов и т. д.), довольно узкая направленность в тематике контента, – это не означает, что группы и страницы библиотек заведомо обречены на провал.

Публикуемая информация библиотек Усть-Илимска, Братска, Ангарского района и многих других своевременно обновляется, актуальна и интересна для пользователей, при продвижении страниц учитывается целевая и возрастная аудитория социальных сетей. На сайте www.cbs-angarsk.ru Ангарского района существуют активные блоги, где публикуют свои материалы библиотекари, краеведы, читатели.

К сожалению, некоторые аккаунты нельзя назвать оригинальными – они представляют собой перепост материалов чужих групп, в то время как пользователям хочется получать информацию от лица самой библиотеки – новости, события, фотографии, опросы. Тем не менее, есть подписчики, есть посещаемость, группы активны. Но есть и заброшенные, неактивные странички. Неинтересно читать в ленте новостей и однотипные сообщения о предстоящих или прошедших мероприятиях. Конечно, основу плана публикаций составят такие сообщения-анонсы, но их обязательно нужно разбавить и развлекательным контентом. Это могут быть посты на «околокнижную» и «окололитературную» тему, всевозможные опросники, тесты, игры, видео. Хорошо когда реальное и виртуальное общение тесно связаны. Например, в группе ЦГБ им. Н.С. Клестова-Ангарского http://vk.com/akcent_ui больше всего «лайков» собрал пост о снеговике, который слепили читатели, и забавный вид которого радовал окружающих долгое время. Активно отвечают, побуждают давать обратную связь администраторы группы https://vk.com/irkutsk_bibl31 библиотеки № 31 – «Алые паруса» г. Иркутск: например, на фотографии поста изображены четыре книги: роман о любви, стихи, пособие «Как удачно выйти замуж?» и учебник по философии, и читателям предлагается угадать – какие книги читательница выбрала для себя, какие для бабушки и для сестры.

Впечатляет пример библиотек г. Усолья-Сибирского – они представлены сразу на 8-ми площадках социальных сетей: «Одноклассники», «ВКонтакте», «Facebook», Youtube, Twitter, Instagram, Google +, «Мой мир». Но, к сожалению, на всех этих площадках абсолютно одинаковая информация, нет работы с конкретной целевой аудиторией. Конечно, не стоит создавать аккаунты библиотеки сразу во всех социальных сетях – нужно выбирать ту, где библиотеки смогут максимально эффективно донести информацию до своей целевой аудитории (подростки, пенсионеры, педагоги и пр.), где ее присутствие больше всего. Целесообразно опросить постоянных читателей на предмет того, в каких социальных

сетях они проводят больше времени и в какие часы, и направить больше усилий на развитие 2-3 групп. Чтобы не растерять при этом своих пользователей, нужно попытаться увести их за собой в другую социальную сеть, демонстрируя ее преимущества и большие технические возможности для полноценного виртуального общения, для получения оперативной информации о событиях в библиотеке.

5.5. Краткие выводы по разделу

Электронные сетевые ресурсы – одно из необходимых, современных направлений деятельности библиотек. Но для общедоступных библиотек нашего региона в настоящее время предоставление информации посредством данных услуг затруднительно в силу слабой интернетизации библиотек (а при наличии доступа в Интернет – низкой скорости подключения либо его лимитированность), слабой материально-технической базы и отсутствия необходимого программного обеспечения. Но тем не менее идет постепенное освоение и внедрение электронных ресурсов. Активно происходит освоение электронного каталога и систематическое его пополнение. Муниципальные библиотеки по мере возможности представлены в интернет-пространстве через официальные сайты, социальные сети. Хотелось бы обратить внимание библиотечных специалистов именно на последний пункт, т. к. социальные медиа являются хорошим источником продвижения чтения, ресурсов и услуг своих учреждений.

Задачи ИОГУНБ как методического центра на 2016 г. – организация методической поддержки муниципальных библиотек для более полного раскрытия информационно-ресурсных возможностей муниципальных библиотек региона как центров краеведческой и социально-культурной информации, популяризация интернет-ресурсов для расширения возможностей библиотек среди удаленных пользователей.

6. Организация и содержание библиотечного обслуживания пользователей

6.1. Общая характеристика основных направлений библиотечного обслуживания населения региона

Под официальным термином «библиотечное обслуживание» принято понимать совокупность всех видов деятельности библиотеки по удовлетворению потребностей ее пользователей путем предоставления библиотечных услуг¹. Если же смотреть шире – это огромный и многообразный спектр различных видов деятельности библиотек региона, которые стремятся максимально приблизиться к потребностям сообщества, быть доступными, по возможности, для всех слоев населения.

В 2015 г. в муниципальных библиотеках Иркутской области развивались как стационарные, так и внестационарные виды обслуживания пользователей. Широко стали использоваться новые формы мероприятий: выездные лектории, выставки, обслуживание на дому, виртуальные формы проведения мероприятий и многое другое.

Библиотеки Иркутской области упрочили статус информационных центров. Они активно использовали компьютерные технологии, оснащались базами данных, стали широко использовать ресурсы сети Интернет. Уверенно проводились мероприятия в режиме онлайн: вебинары, онлайн-трансляции. Традиционными стали курсы компьютерной грамотности для граждан, в частности, пенсионеров. Муниципальные библиотеки начали активно использовать в своей деятельности источники НЭБ и других информационных ресурсов: ЛитРес, IPR books, Техэксперт.

Во многих библиотеках появились полки для буккроссинга, литературные кафе. В 2015 г. все большее количество библиотек стало принимать участие в мероприятиях общероссийского, межрегионального и областного уровней. Так, например, международная сетевая акция «Библионочь-2015» прошла в большинстве библиотек Иркутской области, не только городских, но и сельских. Не остались без внимания фестиваль «Сияние России», акция «Читаем детям о войне – 2015».

Важное место в деятельности библиотек занимали мероприятия, посвященные Году литературы, 70-летию Великой Победы.

Традиционно библиотеки работали по направлениям: информационная поддержка образовательной, профессиональной и творческой деятельности пользователей, социальная адаптация

¹ Приказ Минкультуры РФ от 20.02.2008 № 32 «Об утверждении нормативов минимального ресурсного обеспечения услуг сельских учреждений культуры (общедоступных библиотек и культурно-досуговых учреждений)».

лиц с ограниченными возможностями, духовное и нравственное просвещение населения, организация досуга, продвижение книги и чтения, пропаганда здорового образа жизни и многое другое.

Активнее библиотеки области стали проводить мероприятия вне своих стен. Так, Гуманитарный центр – библиотека им. семьи Полевых г. Иркутска провел уличный праздник «С днем рождения, Университетский!», участие в котором приняли более 1 500 человек. Концертная программа с песнями об Иркутске стала прекрасным подарком жителям микрорайона Университетский и города в целом. Мероприятие объединяющего характера было призвано воспитать любовь и уважение к родному городу.

6.2. Программно-проектная деятельность библиотек

Программно-проектная деятельность является одним из инновационных методов планирования позитивного развития библиотек. Ее активизация позволяет создавать и осваивать новые информационно-библиотечные технологии, эффективно использовать библиотечные ресурсы, активно взаимодействовать с органами власти, общественностью и партнерами².

Библиотеки активно участвуют в проектной деятельности, планируют и реализуют проекты, призванные пропагандировать чтение, здоровый образ жизни, духовные и нравственные традиции, краеведческие познания, популяризировать посещение библиотек, адаптировать пространство для людей с ограниченными возможностями, делать библиотеку общедоступным информационным центром.

Особо хотелось бы выделить успешные проекты, реализованные в 2015 г. и получившие финансовую поддержку.

Успешным стал проект библиотеки № 4 ЦБС г. Иркутска «Дети. Книга. Библиотека» (работа с учащимися коррекционной школы № 1). В городском конкурсе общественных инициатив «Миллион на добрые дела» в номинации «Иркутск безбарьерный» он занял 3 место. Ежегодный конкурс социально значимых проектов «Миллион на добрые дела» проводится администрацией г. Иркутска с 2013 г. в целях выявления и поддержки лучших социально значимых проектов на территории Иркутска и привлечения иркутян к активному участию в поддержании имиджа города.

Еще один успешный проект – победа в конкурсе издательской продукции администрации г. Иркутска. Библиографический указатель «Помнит город о войне: улицы героев и участников Великой Отечественной войны (1941–1945)» подготовлен и издан авторским коллективом библиографов-краеведов муниципальной Централизованной библиотечной системы г. Иркутска. Авторы работали над проектом в течение года. Весной 2015 г. макет указателя был представлен общественной комиссии по издательской деятельности при городском управлении культуры, которая поддержала издание указателя, выделив на его печать 105 тыс. руб.

На базе Центральной библиотеки Тулунского района в рамках областного конкурса по устойчивому развитию сельских территорий был реализован проект «Внимание: пешеход!», который позволил благоустроить территорию возле библиотеки (МЦБ), оформить детскую игровую площадку. Проект получил финансовую поддержку в объеме 148,2 тыс. руб. Также можно отметить проект «Код успеха» молодежного центра «Акцент» ЦГБ им. Н. С. Клестова-Ангарского (г. Усть-Илимск) – победитель Всероссийского конкурса благотворительного фонда Е. и Г. Тимченко «Культурная мозаика малых городов и сел» в 2014 г. В рамках реализации данного проекта с 20 сентября по 5 ноября в Усть-Илимском районе прошел интеллектуальный марафон. В рамках марафона было организовано 24 товарищеских турнира по 6 интеллектуальным и ролевым играм. В турнирах приняло участие свыше 750 человек. В отчетном году в рамках Всероссийского конкурса благотворительного фонда Е. и Г. Тимченко «Культурная мозаика малых городов и сел» руководитель проекта «Код успеха» получил финансовую поддержку стажировки в ЦБС г. Косомольска-на-Амуре Хабаровского края. Поездка была полезной и продуктивной, состоялся обмен опытом, намечены совместные планы на будущее. В свою очередь, в рамках данного Всероссийского проекта на базе МБУК «ЦБС» г. Усть-Илимска прошел стажировку представитель Централизованной библиотечной системы г. Шуя Ивановской области.

² Программно-целевая и проектная деятельность библиотек: метод. рекомендации / сост. Е. Е. Чекушкина; ред. Л. А. Молчанова; БУК ВО «Вологодская областная юношеская библиотека им. В. Ф. Тендрякова», инновац.-метод. отдел. – Вологда: ВОЮБ, 2014. – 50 с.

Библиотеки работают по программным направлениям не только коммерческого характера, существует ряд проектов, которые реализованы без финансовой поддержки. Например, в г. Бодайбо на базе центра правовой, деловой и социально значимой информации «Спутник +» Центральной городской библиотеки им. С. Кузнецовой была разработана и введена в работу программа по обучению компьютерной грамотности пенсионеров «Компьютеру все возрасты покорны». Программа включает в себя цикл лекций и направлена на повышение компьютерной, информационной и правовой грамотности пенсионеров.

Примечательно, что практически в каждой муниципальной библиотеке Иркутской области появились подобные программы, а значит, библиотеки прочно закрепили за собой статус информационно-просветительских центров.

6.3. Культурно-просветительская деятельность

Культурно-просветительская деятельность муниципальных библиотек Иркутской области осуществлялась в рамках Года литературы, 70-летия Победы в Великой Отечественной войне, юбилейных и памятных литературных дат.

Отдельные районные мероприятия объединялись в комплексные: циклы, акции, проекты, программы. Формы проведения мероприятий разнообразны: это презентации, премьеры (книг, сборников, различных мультимедийных продуктов, выпускаемых библиотеками), конференции, литературно-музыкальные вечера, вечера-встречи, кинопоказы, выставки (фотовыставки, живописи, декоративно-прикладного творчества, музейных экспозиций и т. д.), экскурсии, прием в библиотеке гостей и делегаций и т. д.

Иркутская область в 2015 г. активно включалась в международные, всероссийские, межрегиональные акции, фестивали, циклы мероприятий, например, «Библионочь-2015», «Читаем детям о войне», «Сияние России», «Бессмертный полк», «Телефон доверия», «Тотальный диктант».

2015 год для Иркутской области и России – это юбилейный год Победы в Великой Отечественной войне, Год литературы, 120-летие С. А. Есенина, 155-летие А. П. Чехова, 195-летие А. А. Фета, 100-летие К. М. Симонова, 120-летие Г. Х. Андерсена, 180-летие М. Твена, 220-летие А. С. Грибоедова – это лишь небольшая часть памятных и юбилейных дат, которые освещались в муниципальных библиотеках Иркутской области.

В марте 2015 г. не стало нашего земляка, выдающегося писателя В. Г. Распутина. Во всех библиотеках Иркутской области были организованы мероприятия памяти великого писателя. В Аларском районе состоялся вечер «Живи в согласии со своей совестью», в г. Ангарске – цикл мероприятий и книжных выставок «Рожденный Сибирью для России», в Усть-Удинском районе прошел день памяти «Читая Валентина Распутина – познаешь себя», в Казачинско-Ленском районе читатели познакомились с произведениями писателя и его биографией, увидели театрализованную сценку из повести «Последний срок».

В соответствии с планом областных мероприятий министерство культуры и архивов Иркутской области с 27 сентября по 4 октября 2015 г. провело XXI Дни русской духовности и культуры «Сияние России». Это традиционный ежегодный всероссийский фестиваль, который проводится в Иркутской области с 1994 г. Был создан по инициативе писателей Валентина Распутина и Марка Сергеева, мэра Иркутска Бориса Говорина и епископа Иркутского и Ангарского Вадима. В рамках фестиваля проводились акции, циклы мероприятий, библиотечные уроки, праздники.

Библиотеки активно развивают клубную деятельность. Клубы и другие объединения пользователей являются одной из действенных форм организации досуга. Библиотеки организуют клубы по интересам. В каждой из библиотек, городских и сельских, есть клубы. Их работа касается всех слоев населения: детей, подростков, молодежи, бизнесменов, людей пожилого возраста, в том числе ветеранов, есть женские клубы, клубы для «особенных» людей и др.

Библиотеки также активно занимаются формированием стремления у пользователей к здоровому образу жизни. Используются такие формы мероприятий, как лектории, викторины, познавательные часы, так называемые шок-уроки, даже флэшмобы и целые циклы мероприятий. Ни одно из мероприятий не обходится без тематической книжной выставки, ведь главная цель библиотеки – продвижение чтения и книги. Чаще всего библиотеки проводят мероприятия подобного характера для подростков и молодежи, реже – для пользователей среднего и пожилого возраста.

В Аларском, Бодайбинском, Ангарском, Братском, Иркутском и других районах библиотеки проводят уроки, лектории, познавательные часы о вреде алкоголя, табакокурения и наркотиков; в Киренском районе прошла выставка-обзор «Герои Олимпиад», которая должна была не только рассказать о чемпионах и пользе спорта, но и раскрыть книжный фонд. В Нижнеилимском районе библиотеки провели мероприятия по привлечению молодежи к спорту. Была затронута тема, малоизвестная для большинства современной молодежи – нормативы ГТО.

Библиотеки проводили флэшмобы, посвященные Всемирному дню здоровья, рассказывали о различных зависимостях, в том числе интернет-зависимости и зависимости от еды, проводили так называемые устные журналы, обзоры спортивной литературы, уделяли внимание людям с ограниченными возможностями, лицам без определенного места жительства, детям-сиротам и лицам, отбывающим срок в местах лишения свободы. Возможно, в будущем библиотеки перейдут от мероприятий по пропаганде здорового образа жизни к целым проектам. Стоит уделить особое внимание данной проблематике.

6.4. Продвижение книги и чтения

В течение Года литературы муниципальные библиотеки Иркутской области проводили мероприятия, целью которых являлась пропаганда чтения. Практически каждое библиотечное мероприятие сопровождается книжной выставкой.

В 2015 г. многие библиотеки Иркутской области приняли участие во Всемирной акции «Тотальный диктант». Это ежегодная образовательная акция, призванная привлечь внимание к вопросам грамотности и развить культуру грамотного письма. «Тотальный диктант» прошел в Иркутской области в пятый раз. В нем приняли участие библиотеки гг. Ангарска, Иркутска, Братска, Нижнеилимска.

Также стоит отметить участие библиотек Иркутской области в международной сетевой акции «Библионочь-2015». В Год литературы акция носила название «Открой дневник, поймай время». Детские и юношеские библиотеки для своих маленьких читателей проводили акцию «Библиосумерки-2015».

С целью продвижения чтения библиотеки Иркутской области создавали целые проекты. Так, в г. Ангарске реализован проект «Литературный экспресс “Лето с книгой”». Целью проекта стало вовлечение в чтение жителей города. Библиотеки организовывали летние читальные залы в парках и на площадях, во дворах, и они пользовались популярностью у горожан. Примечательно, что в рамках данного проекта прошло 710 мероприятий, которые посетили более 15 тыс. человек.

С целью популяризации чтения и книги в Мамско-Чунском районе в течение года проводился мониторинг «Лучшая книга года», результатом явилась статья в местной газете. Мы рекомендуем данную форму мероприятия закрепить как постоянную в муниципальных библиотеках всех районов Иркутской области.

В г. Саянске был проведен конкурс на лучший фанфик³. Если предложить читателям, в частности юным, придумать продолжение к классическим художественным литературным произведениям, это вполне может повысить интерес к чтению и способствовать увеличению численных показателей книговыдачи библиотек.

В течение года библиотеки проводили литературные вечера, музыкальные концерты.

Анализируя численные показатели посещаемости и книговыдачи библиотек Иркутской области, можно сделать вывод, что интерес к библиотеке, к чтению постепенно возвращается. В большой степени этому содействовали новые формы работы: литературные квизы и квесты, буккроссинги, флэшмобы, всероссийские и международные акции, буктрейлеры⁴.

Еще один фактор, влияющий на формирование нового читателя, – развитие новых форм чтения, например чтение электронной книги. Муниципальные библиотеки и здесь не остались в стороне, давая возможность знакомиться с книжными богатствами своих библиотек, не выходя из дома. Создавая на

³ Фанфик – жаргонизм, обозначающий любительское сочинение по мотивам популярных оригинальных литературных произведений, произведений киноискусства (кинофильмов, телесериалов, аниме и т. п.), комиксов (в том числе – манги), а также компьютерных игр и т. д. Авторами подобных сочинений – фикрайтерами – как правило, становятся поклонники оригинальных произведений. Обычно фанфики создаются на некоммерческой основе (для чтения другими поклонниками).

⁴ Буктрейлер – это небольшой видеоролик, рассказывающий в произвольной художественной форме о какой-либо книге. Как правило, продолжительность буктрейлера составляет не более трех минут. Такие ролики снимают как к современным книгам, так и к книгам, ставшим литературной классикой.

базе библиотеки электронные читальные залы с возможностью доступа в сеть Интернет, к базам электронных библиотек, мы привлекаем все большее количество пользователей. Все большее количество библиотек Иркутской области сотрудничают с электронной библиотекой ЛитРес, РГБ и РНБ, научной библиотекой eLIBRARY и др. Библиотеки предоставляют услуги по составлению библиографических списков, поиску и электронных документов.

В сфере продвижения чтения за последнее время появилось много инновационных методов и форм работы. Современные методы продвижения чтения разнообразны и в большинстве своем подразумевают интерактивное общение с читателем, чего не могут дать книжные выставки. Формы проведения книжных выставок также были усовершенствованы. Библиотеки все чаще проводят выставки-обзоры, интерактивные выставки, «выставки одной книги» и т. д.

Библиотекам рекомендуется привлекать читателя модернизированной формой выставки, которая будет включать в себя, например, открытие выставки, сопровождаемое каким-либо мероприятием, обзор выставки, где сотрудники библиотеки смогли бы ответить на вопросы читателей, и др.

6.5. Внестационарные формы обслуживания

В состав Иркутской области входят 42 муниципальных образования, которые находятся на обширной территории, где часть поселений труднодоступны. В связи с этим развитие внестационарного обслуживания населения области является необходимым направлением деятельности.

По данным годовых отчетов, в 2015 г. в Иркутской области 950 населенных пунктов не имеют библиотечного обслуживания. Из 763 муниципальных библиотек Иркутской области имеют пункты 246 библиотек.

В таблице 1 можно увидеть краткую количественную характеристику библиотечных пунктов в муниципальных районах, где произошли значительные изменения в сети внестационарных пунктов.

Таблица 1. Внестационарная сеть

Название	Количество библиотечных пунктов			Название	Количество библиотечных пунктов		
	2014	2015	+		2014	2015	–
Бодайбинский	121	121	0	Усолье-Сибирское	44	20	24
Усть-Удинский	29	50	24	Братский	66	49	17
Аларский	41	53	12	Нижеудинский	72	61	12

Общий же показатель числа внестационарных пунктов среди всех муниципальных библиотек области составляет 836, что меньше по сравнению с предыдущим годом на 8 % (см. прил. 1). Это связано с сокращением персонала библиотек, закрытием библиотек, школ, и учреждений, где ранее располагались библиотечные пункты выдачи.

В связи с этим закономерно происходит снижение основных показателей: количества читателей – 39,9 тыс. человек (уменьшение по сравнению с предыдущим годом составило 17,9 %), посещений – 539,0 (уменьшилось на 12,8 %), книговыдачи – 2 348,1 (уменьшилось на 14,7 %). Значительное уменьшение/увеличение показателей отражено в таблице 2 и 3.

Таблица 2. Посещения внестационарных пунктов

Название	Количество читателей			Название	Количество читателей		
	2014	2015	+		2014	2015	–
Черемхово	7123	11025	3902	Усолье-Сибирское	16225	4000	12225
Иркутск	6001	8336	2335	Братск	30068	23344	6724
Зиминский	2521	4761	2240	Саянск	10605	4107	6498

Таблица 3. Книговыдача во внестационарных пунктах

Название	Количество книговыдач			Название	Количество книговыдач		
	2014	2015	+		2014	2015	–
Иркутск	6476	21663	15187	Усть-Илимск	14876 6	118143	30623
Аларский	20032	32281	12249	Усолье-Сибирское	37000	11000	26000
Черемхово	16145	22180	6035	Саянск	25927	11018	14909

Серьезную поддержку оказывают библиобусы муниципальных библиотек. На сегодняшний день только в 9 муниципальных библиотек Иркутской области есть библиобусы: в Аларском, Братском, Жигаловском, Заларинском, Зиминском, Тулунском, Черемховском и Чунском районах. Они обслуживают 125 сел, что значительно облегчает работу библиотекарей, позволяет проводить интересные мероприятия в селах, где отсутствуют библиотечные пункты. Так, в п. Залари Год литературы начался с акции «Читающий маршрут». Для акции были подобраны 200 экз. книг. Сотрудники ЦБС приглашали проехать по увлекательному маршруту вместе с «библиотекой на колесах». Это позволило не только привлечь новых читателей и рассказать об услугах и мероприятиях библиотеки, проводимых в рамках Года литературы, но и побеседовать о любимых книгах.

Одним из видов деятельности библиотек Иркутской области являются выездные выставки, читальные залы. Можно отметить деятельность ЦБС г. Братска. Для информирования об услугах, фондах и привлечения потенциальных читателей в здании администрации г. Братска было организовано 5 книжно-предметных экспозиций: «Заслуженный строитель» – к 110-летию со дня рождения И. И. Наймушина, «А мне совсем немного надо» – к 80-летию со дня рождения А. В. Лисицы и др.

На территории Ангарского района действует передвижной выставочный комплекс краеведческой литературы «Сибирский край в потоке информации». На 2015 г. результат – 5 выставок, 647 посещений, 3 616 экз. книговыдачи.

В целом внестационарное обслуживание в муниципальных библиотеках Иркутской области в 2015 г. можно оценить как хорошее. Но говорить об объективной оценке состояния сложно, так как центральными библиотеками Заларинского, Тайшетского, Киренского и Шелеховского районов не было предоставлено информации по данному разделу. Следует отметить слабую программную деятельность по внестационарному обслуживанию населения, что приводит в свою очередь не только к закрытию пунктов выдачи, но и к ограничению доступа пользователей к информации, тем самым нарушаются конституционные права граждан.

6.6. Библиотечное обслуживание детей

Муниципальные и государственные библиотеки Иркутской области, обслуживающие детское население, используют все имеющиеся в их распоряжении ресурсы, создают оптимальные условия для формирования и удовлетворения культурных, образовательных и коммуникативных потребностей детей, создают творческую среду для развития ребенка через чтение, книгу.

В 2015 г. в Иркутской области библиотечное обслуживание детей осуществляли 58 муниципальных специализированных детских библиотек (на 10 библиотек меньше по сравнению с 2014 г.), государственная Иркутская областная детская библиотека им. Марка Сергеева, 63 детских отдела общедоступных муниципальных библиотек городских округов, 95 муниципальных библиотек в сельской местности, 505 библиотек, являющихся структурными подразделениями культурно-досуговых центров.

В 2015 г. библиотечным обслуживанием было охвачено 65,8 % детей от общей численности в Иркутской области детского населения до 14 лет включительно (в 2014 г. – 68,2 %, в 2013 г. – 74,4 %). Причина снижения – сокращение сети детских библиотек.

Общее число читателей-детей в муниципальных и государственных библиотеках – 311,9 тыс. человек, что составляет 37,2 % от общего числа всех пользователей муниципальных и государственных библиотек Иркутской области, в 2014 г. – 316,1 тыс. (40,1 %) в 2013 – 326,9 тыс. чел. (39,9 %).

В течение года во всех библиотеках для детей было проведено свыше 27 тыс. мероприятий (на 4,6 % больше, чем в 2014 г.), которые посетили 853 тыс. детей и подростков (63 % от всех посещений мероприятий в муниципальных и государственных библиотеках, в 2014 – 585,1 тыс. чел.). Только в 58 муниципальных специализированных детских библиотеках в 2015 г. участниками массовых мероприятий стали 224,5 тыс. детей и подростков, в 2014 г. – 229,1 тыс. чел., в 2013 – 225,6 тыс.

Библиотека – одно из наиболее доступных звеньев социальной системы воспитания, образования, просвещения и организации досуга. Библиотеки становятся местом не просто чтения, но и коммуникаций, дополнительного образования, интеллектуального досуга детей.

Наиболее востребованными формами работы стали:

– крупные мероприятия в рамках проведения региональных, районных культурно-просветительских, информационных, литературных акций, фестивалей, направленные на привлечение к книге и чтению, формирование гражданского самосознания, обеспечение информационной безопасности, этнокультурной компетентности детей и подростков;

– организация региональных творческих конкурсов среди детей и подростков;

– крупные совместные мероприятия для родителей и детей в рамках семейных праздников – Дня семьи, Дня матери, Дня семьи, любви и верности и т. п.

– досуговые занятия для детей, подростков и их родителей в клубах по интересам, творческих мастерских, кукольных театрах книги, направленные на творческое развитие и воспитание детей;

– организация досуга и развития ребенка в игровых комнатах, которые оснащены развивающими настольными играми, материалами для самостоятельной творческой и интеллектуальной деятельности на бесплатной основе.

В 2015 г. более 65 тыс. читателей-детей муниципальных библиотек большинства территорий Приангарья стали участниками различных библиотечных мероприятий в рамках проведения областных культурно-просветительских, литературных акций, фестивалей, викторин, организованных Иркутской областной детской библиотекой им. Марка Сергеева в рамках Года литературы и 70-летия Победы в Великой Отечественной войне при активном участии муниципальных библиотек. Это – «К книжке первые шаги», «Читаем книги о войне», «Великая Отечественная война в прозе и стихах иркутских писателей», «Защитим детей вместе», «Лето с книгой», «ПочитайКА», «Прочитаем книгу о войне. Живая детская библиотека», «Начинается сказка, слушай...».

В 2015 г. библиотеки ЦБС г. Братска, работающие с детьми, продолжили проектную деятельность. В конкурсе социальных проектов ОК РУСАЛ «Помогать просто» библиотека семейного чтения им. Г. Михасенко победила с проектом «Время игры». Цель проекта – создание условий для проведения культурного и интеллектуального досуга детей и подростков, находящихся в трудной жизненной ситуации, а также воспитанников ОГКУСО Центра помощи детям, оставшимся без попечения родителей, г. Братска, путем привлечения их к занятию настольными играми, а также к созданию собственных настольных игр. Бюджет проекта – 50 тыс. руб. Проект «Добрые лекари – библиотекари» детско-юношеского центра Центральной городской библиотеки им. И. З. Черемных стал победителем этого конкурса в номинации «Поддержка инициатив граждан, направленных на помощь социально незащищенным слоям населения: пенсионерам, людям с ограниченными возможностями, многодетным семьям и детям; оказание шефской помощи детским домам, социальным учреждениям, многодетным семьям, образовательным учреждениям». Цель проекта – создать для детей, пребывающих в больнице, благоприятные условия для лечения, организовать досуг маленьких пациентов. Сумма финансовой поддержки составляет 50 тыс. руб.

Библиотека семейного чтения № 5 г. Братска получила грант от Фонда Михаила Прохорова на реализацию проекта «Краеведческая азбука». Проект предполагает создание при библиотеке «Школы маленького краеведа», где дети дошкольного возраста в игровой познавательной форме будут знакомиться с природой, историей своего края, обычаями и традициями народов, населяющих Иркутскую область. Проект получил поддержку на 91 тыс. руб.

В 2012 г. благодаря проекту «**Кукольный театр “На Кудыкиной горе”**» в ЦДБ им. Ю. Черных был организован кукольный театр. Создание кукольного театра в библиотеке способствовало привлечению детей к книге и чтению через элементы театрализации. В 2015 г. благодаря реализации **проекта «Мы дарим детям праздник»** библиотечный театр получил дальнейшее развитие: были изготовлены дополнительные кукольные персонажи, а также переносные декорации. Специально для кукольных спектаклей в читальном зале библиотеки выделили «театральную зону». Дети принимали участие в театрализованных праздниках и кукольных инсценировках. В ходе реализации проекта был организован досуг около 660 детей, среди которых учащиеся школы-интерната, коррекционной школы, дети с ограниченными возможностями и их родители.

Ребята приобщаются к чтению и через участие в **акциях и конкурсах**. Десять школьников Иркутской области, а также педагог и три сотрудника библиотек региона стали лауреатами **Всероссийского конкурса «Читаем Альберта Лиханова: книги об истинах, честности и победах»**, проведенного под эгидой Российского детского фонда. Региональным общественным жюри конкурса выступила Иркутская областная детская библиотека им. Марка Сергеева.

Среди задач проекта – духовное развитие детей, укрепление межпоколенческих связей, воспитание патриотизма и верность Отечеству, привлечение внимания к книгам и проблематике произведений Альберта Анатольевича Лиханова. В конкурсе приняли участие сотрудники библиотек и школьники гг. Иркутска, Усть-Илимска, Усолье-Сибирское, Баяндаевского, Заларинского, Иркутского, Куйтунского, Черемховского районов. Иркутянин Владислав Голубев был приглашен на итоговое мероприятие в Москву.

В третьем **Всероссийском конкурсе «Библиотеки и экология: экологическая информация, культура, просвещение»** приняли участие читатели ЦДБ г. Тулуна, Межпоселенческой районной библиотеки Иркутского района и Хоготовской поселенческой библиотеки Баяндаевского района.

Конкурс был организован ГПНТБ России совместно с Академией переподготовки работников искусства, культуры и туризма (АПРИКТ), АНО «Экология и жизнь» и АНО «Центр ресурсов “Р.О.С.Т.О.К”». (Развитие. Обучение. Самостоятельность. Творчество. Ответственность. Качество). Читатели МРБ Иркутского района заняли 1-е место (золотой диплом) и II-е место (серебряный диплом). Хоготовская поселенческая библиотека была награждена грамотами, сертификатами за участие. Читатели ЦДБ г. Тулуна получили дипломы в номинации «Экосоавтор» за рисунок и фотоэссе.

В 2015 г. вместо традиционного конкурса литературного творчества детей и подростков была проведена **областная заочная викторина «Великая Отечественная война в прозе и стихах иркутских писателей»**. Для участников были подготовлены вопросы по произведениям известных иркутских поэтов-фронтовиков Иосифа Уткина, Моисея Рыбакова, Джека Алтаузена, погибших в годы войны. Были вопросы по произведениям Марка Сергеева, участвовавшего в войне с Японией.

В викторине приняли участие 229 детей в возрасте от 10 до 16 лет из 35 территорий Иркутской области. Победитель – Денис Подвинский, 14 лет (г. Тулун), занявший 1 место, получил путевку во Всероссийский детский центр «Орленок» от министерства по физической культуре и молодежной политике Иркутской области. Авторы лучших работ награждены дипломами и поощрительными призами. Все участники викторины награждены благодарственными письмами.

Библиотечные акции являются эффективными формами привлечения внимания к библиотеке, чтению, книге. Детские библиотеки г. Ангарска присоединились к Всероссийской литературной акции «День поэзии С. Я. Маршака». В рамках акции любители поэзии читали вслух знакомые с детства произведения автора, участвовали в интерактивных викторинах, виртуальных путешествиях. Отмечена высокая активность посещения мероприятий.

Неожиданную акцию в неожиданном месте организовали библиотекари г. Усть-Илимска. Так, в один из летних дней для детей и родителей, отдыхающих на городском пляже, библиотекари устроили праздник книги и чтения «Чтения на Ангаре под летним небом». Отдыхающим были предложены литературные игры, конкурсы, подвижные состязания, встречи с местными поэтами и музыкантами. Детская библиотека «Родничок» г. Усть-Илимска провела на улицах города акцию «Час единого чтения». Участники акции – читатели младших классов примерили на себя роль волонтеров – помощников библиотекарей. Они прошли по улицам города организованной колонной, с шарами и транспарантами, призывающими к чтению, в ходе мероприятия предлагали горожанам участвовать в литературных викторинах.

Значительные усилия библиотек, обслуживающих детей и подростков, в последние годы направлены на адресную поддержку детей и семей, находящихся в трудной жизненной ситуации. Детские библиотеки Иркутской области ведут активную работу с этими группами читателей: обеспечивают свободный доступ к информации, организуют адаптированные мероприятия с использованием познавательных, творческих, игровых форм и информационных технологий, привлекают к участию в мероприятиях читателей из общеобразовательных школ, проводят мастер-классы. Это дает возможность данным категориям детей почувствовать заботу о них, расширить круг общения, приобрести новых друзей.

Проведение мероприятий по **профилактике беспризорности и правонарушений несовершеннолетних** требует особого подхода, поэтому библиотекари приглашают специалистов, которые учат детей и подростков навыкам социально приемлемого поведения и преодоления разного рода трудностей. Сотрудники ЦДБ г. Усолье-Сибирское в работе с детьми «группы риска» привлекали в помощь инструкторов физической культуры, психологов, дефектологов, учителей музыки.

Многие библиотеки Иркутской области сотрудничают с комиссией по делам несовершеннолетних правонарушителей (КДН). Библиотекари стараются не упускать из виду подростков, состоящих на учете, привлекают к подготовке и участию в различных мероприятиях, приглашают на тематические встречи с интересными людьми.

Детские библиотеки Иркутской области также не оставляют без внимания **многодетные и малообеспеченные семьи**. Как отмечают сотрудники Катангской ЦБС, дети из таких семей обладают узким кругозором, не знают популярные стихи и сказки. Библиотекари используют индивидуальный подход к каждому ребенку, регулярно проводят с ними литературные игры, мини-викторины, конкурсы, устраивают громкие чтения и показывают кукольные спектакли.

Несмотря на трудности, которые возникли у муниципальных библиотек в последнее время, они не только сохраняют традиционные информационные и библиотечные функции, но и все больше становятся для детей и подростков местом коммуникации, общения и интеллектуального досуга.

Стоит обратить более пристальное внимание на следующие перспективные направления деятельности в развитии библиотек, обслуживающих детей:

- дальнейшее развитие дополнительных сервисных образовательных услуг, инфраструктуры творческого развития и воспитания детей на основе создания игровых комнат, центров «Библионяня», «Комната раннего развития», игровых комнат и т. п., которые располагали бы обучающими, развивающими и иными ресурсами, наиболее подходящими для этой возрастной группы;

- формирование особого образовательного пространства с целью мотивировать ребенка на самостоятельное и увлекательное получение знаний;

- расширение аудитории пользователей за счет дошкольников и их родителей;

- развитие социального партнерства с различными группами населения, местными администрациями, некоммерческими организациями, представителями бизнеса с целью дальнейшего формирования единого культурно-информационного и интеллектуально-досугового пространства, социализации детей.

- популяризация книги и чтения, продвижение услуг и культурно-просветительской деятельности библиотек в сети Интернет, социальных сетях, посредством создания страниц детских библиотек на сайтах ЦБС, а также создание групп детских библиотек.

6.7. Библиотечное обслуживание людей с ограниченными возможностями

Библиотеки, являясь общедоступными учреждениями, предоставляют доступ к информации всех категорий граждан. Данная деятельность особо усилилась с принятием в 2010 г. государственной программы «Доступная среда». Одна из задач программы – обеспечение равного доступа людей с ограниченными возможностями к объектам и услугам – напрямую связана с уставной деятельностью библиотек всех уровней.

По полученным информационным отчетам можно определить охват библиотечно-информационным обслуживанием этой категории пользователей и представить опыт работы в данном направлении муниципальных библиотек области. Среди читателей-инвалидов, пользующихся публичными библиотеками, представители всех возрастных категорий. По роду занятий большинство читателей публичных библиотек – пенсионеры.

К 2015 г. в библиотеках Иркутской области в небольшом объеме появилось специализированное оборудование, а также были реконструированы входы и выходы у библиотек с учетом требований, указанных в Своде правил СП 59.13330.2012. Но тем не менее вопрос приобретения специального оборудования и организации доступности библиотек Иркутской области остается актуальным. Так, на 2015 г. имеют специализированное оборудование всего 45 библиотек, на которые приходится 139 единиц техники. К данным муниципальным библиотекам относятся библиотеки детские (13 библиотек – 43 ед. техники) и в сельской местности (2 библиотеки – 3 ед. техники). Отсутствует оборудование у библиотек, входящих в состав КДУ.

Для создания доступной среды для людей с ограниченными возможностями по зрению в муниципальных библиотеках были приобретены тифлофлэшплееры, приборы для обучения слепых и слабовидящих людей чтению, письму и печатанию по системе Брайля, говорящие книги и периодические издания (ЦБС г. Бодайбо, библиотека семейного чтения № 8 г. Братска, МБУК «Гуманитарный центр – библиотека им. семьи Полевых», МКУК Межпоселенческая центральная библиотека Жигаловского района, МБУК «Заларинская ЦБС», МКУК «Нижеилимская ЦМБ им. А. Н. Радищева»). Тем не менее библиотеки многих районов не достаточно оснащены оборудованием, во многих библиотеках отсутствуют пандусы и другие средства, наблюдается недостаточное комплектование фонда книгами с рельефно-точечным шрифтом Брайля.

Проблема оснащения связана с финансированием. Чтобы обеспечить наличие у библиотек оборудования и средств доступности, необходимо принимать участие в различных социальных проектах, конкурсах, сотрудничать с благотворительными фондами, общественными организациями.

Особое внимание следует уделить комплектованию фондов для слепых и слабовидящих людей. На сегодняшний день количество специализированных документов в муниципальных библиотеках области составило 2 417 экземпляров, из них 30,7 % – детские библиотеки, 5,7 % – в сельской местности, 0,7 % – входящие в состав КДУ. Для комплектования, на наш взгляд, также необходимо финансирование библиотек по этому направлению.

За последние два года у центральных муниципальных библиотек появились официальные сайты и интернет-страницы. Их насчитывается 97, из них сайты, доступные для слепых и слабовидящих людей, имеются у 37 библиотек области (38,1 %), 11 из которых – детские, 1 – сельская. Версия для слабовидящих с 1 января 2016 г. является обязательной в соответствии с принятыми изменениями в Федеральном законе от 09.02.2009 № 8-ФЗ. В связи с этим библиотечным учреждениям необходимо обеспечить свои сайты данной версией.

Муниципальные библиотеки осуществляют программно-проектную деятельность для социально незащищенных слоев населения (детей, пенсионеров, инвалидов). Так в городской детской библиотеке им. В. Д. Давыдовой Бодайбинского района действует программа «Преодоление» для детей с ограниченными возможностями здоровья и их родителей, комплексная программа МБУК «ЦБС г. Братска» «Милосердие», целевая программа ЦБС г. Иркутска по работе с социально незащищенными слоями населения «Библиотеки без границ» и многие другие.

Программно-проектная деятельность важна при работе с данной категорией пользователей, т. к. они нуждаются в особом подходе, важен комплексный подход и системный взгляд на данную проблему.

Успешно осуществляется библиотекой ИОГУНБ социальный проект-лекторий «Академия здоровья». Он предназначен широкому кругу слушателей, но главным образом людям пенсионного возраста с целью профилактики заболеваний. Специалисты различных медицинских профилей читают лекции о заболеваниях, способах их лечения и профилактики. Проект пользуется повышенным вниманием среди населения г. Иркутска, а также других городов и районов (Шелеховский, Киренский, Нижнеудинский, Ангарский, Усольский и др.), где лекторий проводится дистанционно (вебинар).

Во всех библиотеках Иркутской области в 2015 г. было реализовано множество мероприятий в рамках программ и проектов (книжные выставки, лектории, вечера-встречи, мастер-классы, акции и др.), которые способствовали привлечению читателей в библиотеку, адаптации людей с ограниченными возможностями в обществе, информированию данной категории людей по интересующим вопросам, организации досуга.

В связи с тем, что наш век – это век информационных технологий, серьезным направлением в работе библиотек стали курсы по обучению компьютерной грамотности инвалидов и пенсионеров. В г. Братске сетевой проект «Онлайн-решение для старшего поколения» получил поддержку Фонда Михаила Прохорова в конкурсе «Новая роль библиотек в образовании». Проект реализуется на базе четырех библиотек ЦБС г. Братска: библиотеки семейного чтения им. Г. Михасенко, БСЧ № 4, БСЧ № 6, БСЧ № 13. Библиотека им. Г. Михасенко является одним из авторов проекта и его основным координатором. В течение года проведено 20 занятий для 6 пенсионеров. Люди пожилого возраста овладели навыками работы в программе Microsoft Office Word, в Интернете, научились пользоваться электронной почтой.

В Ангарском районе реализован проект «Компьютерная азбука: обучение социально незащищенных слоев населения работе на ПК». В проекте участвовало 10 библиотек, обучен 281 человек. Приобщение к компьютерным технологиям дает пенсионерам и инвалидам возможность расширить кругозор, досуг, приобрести новых друзей.

По данным за 2015 г. число маломобильных пользователей, обслуживаемых библиотеками и пунктами выдачи на дому – 46 758, что на 14 338 человек больше, чем в 2014 г. (44,2 %). На 49,5 % увеличилось число книговыдачи. Среди них меньше всего в 2015 г. по сравнению с 2014 г. – в г. Саянске (на 11 824), а увеличение числа книговыдач прослеживается в Ангарском районе (на 58 401). Число посещений увеличилось примерно на 48,5 %. Выше всего показатель посещений в Ангарском районе (на 16 896), ниже – в Боханском (на 1 620).

В таких районах как Шелеховский, Усть-Кутский, Нижнеилимский, Братский, в библиотеках отсутствуют записи за 2014, 2015 гг. или нет сведений по посещению и книговыдаче.

Увеличение показателей может быть связано с тем, что в 2015 г., несмотря на уменьшение библиотечных пунктов, увеличилось число зарегистрированных в библиотеках маломобильных пользователей, стало больше массовых и клубных мероприятий. Активизировалось сотрудничество с различными обществами: Всероссийским обществом инвалидов, Всероссийским обществом слепых, Советами ветеранов и др.

В 2015 г. в муниципальных библиотеках области была проведена большая работа с людьми, имеющими ограниченные возможности. Муниципальные библиотеки успешно реализуют программы и проекты, активно сотрудничают с различными организациями, приобретая новых читателей и партнеров для максимально эффективного информирования населения, организации их досуга и адаптации в социуме.

6.8. Продвижение библиотек и библиотечных услуг

Современная муниципальная библиотека вынуждена переживать процессы негативного характера – отток читателей, сокращение основных показателей деятельности, урезание финансирования, в связи с этим необходим поиск новых способов финансовой поддержки, привлечения пользователей и т. д. Поэтому в библиотечном сообществе актуализировалась потребность в адекватном позиционировании

себя в местном сообществе и использовании разнообразных способов информирования населения о своей деятельности⁵.

Библиотекам в этом помогали как традиционные формы работы, так и реклама и паблик рилейшнз⁶. Библиотекари активно использовали СМИ как канал коммуникаций. Городские электронные порталы, социальные сети, онлайн афиши – все это муниципальные библиотеки, не только городские, но и сельские, все чаще используют в качестве источника информации и продвижения библиотечных услуг. Освоение виртуального пространства активизируется с каждым годом. Многие муниципальные библиотеки смогли повысить посещаемость официальных сайтов. Так, например, посещение официального сайта МБУК «Гуманитарный центр – библиотека им. семьи Полевых» г. Иркутска за год увеличилось на 118 992, городской библиотеки г. Свирска – на 2 491, Межпоселенческой центральной библиотеки п. Качуг – на 864.

Помимо официальных сайтов муниципальные библиотеки все чаще осваивают пространство социальных сетей. У большинства библиотек есть свои страницы и группы «ВКонтакте», «Одноклассниках», «Facebook», многие имеют аккаунты в «Твиттере», каналы в «Youtube». В 2015 г. свои страницы в социальных сетях завели библиотеки Жигаловского района («ВКонтакте», «Одноклассники»), Нукутского («Одноклассники»). Если сравнить активность муниципальных библиотек в использовании социальных сетей в 2014 и в 2015 гг., получается позитивная статистика. Так, в библиотеках Аларского района количество посещений страницы на «Facebook» за год увеличилось на 2 305, а группа Баяндаевской центральной библиотеки «ВКонтакте» – на 268 подписчиков.

Формированию позитивного имиджа библиотек способствовало использование нестандартных форм мероприятий, например, флэшмобы и акции вне стен библиотеки. Успешно работали информационные стенды и продукция малых полиграфических форм: открытки, календари, закладки, флаеры, пригласительные билеты и др.

Рекомендации по продвижению библиотечных услуг: библиотекам необходимо осваивать интернет-пространство. Наличие официального сайта, групп и сообществ в социальных сетях активно способствует созданию позитивного имиджа библиотеки и распространению информации. Библиотекам нужно активно сотрудничать со СМИ: как с печатными изданиями и ТВ-каналами, так и интернет-СМИ. Существует большое количество информационных региональных и федеральных сайтов, сотрудничество с которыми помогло бы библиотекам распространять информацию о себе и своих услугах.

Муниципальным библиотекам Иркутской области стоит чаще использовать нестандартные формы проведения мероприятий (акции, флэшмобы, фестивали и др.), а также участвовать в региональных, всероссийских и сетевых акциях («Библионочь», «Библиосумерки», «Сияние России», «Тотальный диктант» и др.).

Выводы

Современный читатель постепенно начинает возвращаться в библиотечную среду.

Основная функция любой библиотеки – предоставление информации. Библиотеки должны и могут продвигать себя как информационные центры. Кроме комплектования фонда актуальной литературой, им необходимо пропагандировать свои услуги, рекламировать фонд. Для этого надо изменить формы проведения мероприятий, начать сотрудничать со СМИ, выйти в интернет-пространство.

Библиотеки могут делиться инновациями и обучать своих коллег. В век технологий достаточно просто провести межбиблиотечный вебинар и поделиться опытом и знаниями.

Библиотекам необходимо также активно проводить всевозможные массовые мероприятия, потому что именно в них заложено активное продвижение не только чтения как такового, но и всех библиотечных возможностей.

⁵ Продвижение библиотечных продуктов и услуг / авт.-сост. Е. С. Бурлакова; ГБУК «ООУНБ им. Н. К. Крупской». – Оренбург: РИО ООУНБ им. Н. К. Крупской, 2014. – 20 с.

⁶ Public Relations – публичные отношения, связи с общественностью, отношения с общественностью, общественные связи, общественное взаимодействие; сокращенно: PR – пи-ар) – технологии создания и внедрения при общественно-экономических и политических системах конкуренции образа объекта (идеи, товара, услуги, персоналии, организации – фирмы, бренда) в ценностный ряд социальной группы, с целью закрепления этого образа как идеального и необходимого в жизни. В широком смысле – управление общественным мнением, выстраивание взаимоотношений общества и государственных органов или коммерческих структур, в том числе, для объективного осмысления социальных, политических или экономических процессов.

7. Справочно-библиографическое и информационное обслуживание пользователей

В условиях развития новых технологий, формирования электронных ресурсов роль библиографической работы возрастает, и эта работа приобретает новое качество. Внедрение новых технологий в деятельность библиотек позволяет вводить новые услуги, без которых невозможно добиться повышения уровня библиотечно-информационного обслуживания. Библиотеки городских округов и муниципальных районов Иркутской области успешно действовали в данном направлении, используя все доступные ресурсы. Продуктивной работе способствовало увеличение компьютеризированных посадочных мест для пользователей с возможностью доступа к интернет-ресурсам. Вместе с тем наблюдались затруднения и спад показателей в тех территориях, которые не обеспечены соответствующим техническим арсеналом.

7.1. Организация и ведение СБА в муниципальных библиотеках, в т. ч. в библиотеках – структурных подразделениях организаций культурно-досугового типа и иных организаций, оказывающих библиотечные услуги населению (если таковые имеются)

Одним из важных условий результативного справочно-библиографического и информационного обслуживания пользователей является создание и поддержание в актуальном состоянии справочно-библиографического аппарата (СБА). СБА по-прежнему базируется на карточных каталогах, картотеках, библиографических пособиях, электронных каталогах, электронных изданиях, ресурсах Интернета. Среди источников автоматизированного библиографического поиска доминируют электронные каталоги библиотек и ресурсы Интернета.

В 32 муниципальных образованиях ведутся электронные каталоги, доступ к ним через собственные сайты имеют 16.

Рисунок 1. Количество записей в электронных базах данных

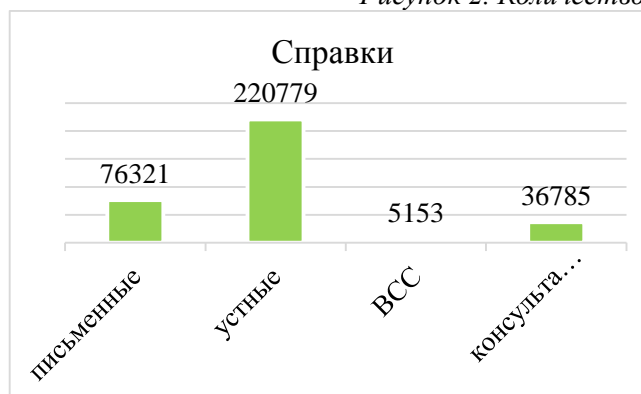


С 2014 г. реализуется корпоративный проект «Сводный каталог библиотек Иркутской области» (СКБИО). Библиотеки-участницы вносят собственные записи на книги и имеют право заимствования.

7.2. Справочно-библиографическое обслуживание индивидуальных пользователей и коллективных абонентов. Развитие системы СБО с использованием ИКТ

Анализ отчетов библиотек Иркутской области показал, что общедоступные библиотеки осуществляли справочно-библиографическое и информационное обслуживание, связанное с предоставлением справок, в соответствии с запросами пользователей, поиском библиографических сведений, фактографических данных, полных текстов документов.

Рисунок 2. Количество справок и консультаций



На 10 сайтах центральных (межпоселенческих) библиотек имеются виртуальные справочные службы (ВСС). Количество справок, выполненных в рамках виртуальной справочной службы, значительно меньше, чем в прошлом году – 8555 (причина: не все территории отразили данный показатель). Виртуальная справочная служба имеется на сайтах библиотек гг. Иркутска, Саянска, Тулуна, Усть-Илимска, Ангарска, Гуманитарного центра – библиотеки им. семьи Полевых, Мамско-Чуйского, Слюдянского, Черемховского районов. Не отражены справки ВСС по г. Зиме, хотя ВСС на сайте имеется.

По сети муниципальных библиотек Иркутской области по отношению к прошлому году общее количество справок уменьшилось. Вместе с тем в отдельных территориях наблюдается значительный рост количества справок: в Свирске – на 22 %, в Зиме – на 17 %, в Киренском районе – на 315 %, в Бодайбинском – на 147 %.

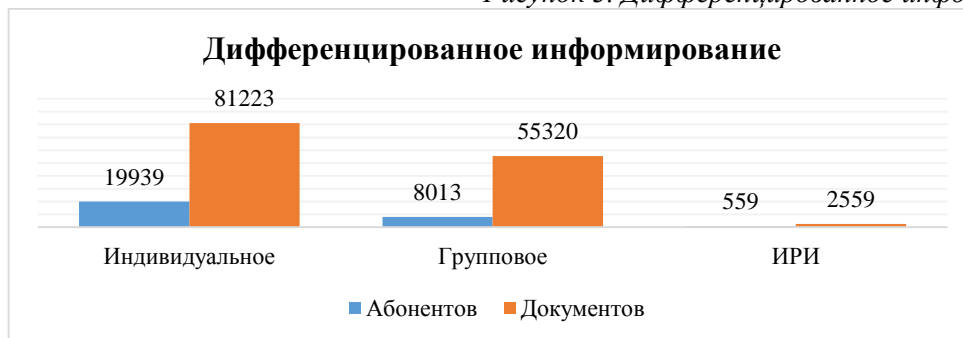
Таблица 1. Динамика количества выполненных справок

Выполнено справок			
Город/район	2014 г.	2015 г.	% к 2014 г.
Братск	14 234	14 313	– 0,5
Зима	3685	4328	+17
Иркутск	77134	73338	– 4,9
Саянск	9718	5622	– 42
Свирск	3 456	4 233	+ 22
Тулун	17020	12617	– 25,8
Усолье-Сибирское	9344	4880	– 47,7
Усть-Илимск	11939	9220	– 22,7
Черемхово	5242	5358	+ 2,2
Итого по городам	151 772	133 909	– 11
Аларский	2794	2726	– 2,4
Ангарский	10093	10659	+ 5,6
Балаганский	4281	4291	+ 0,2
Баяндаевский	1741	1923	+ 10,4
Бодайбинский	3714	9186	+ 147,3
Боханский	4508	4568	+ 1,3
Братский	8015	6450	– 19,5
Жигаловский	4311	4446	+ 3,1
Заларинский	7373	7056	– 4,2
Зиминский	3208	3553	+ 11
Иркутский	10566	1029	– 90
Казачинско-Ленский	5020		
Катангский	899	1080	+ 20,1
Качугский	5977	6397	+ 7
Киренский	1090	4525	+ 315
Куйтунский	4178	3552	+ 14,9
Мамско-Чуйский	859	839	– 2,3
Нижеилимский	22911	23646	+ 3,2
Нижнеудинский	6724	8037	+ 19,5
Нукутский	1503	1391	– 7,4
Ольхонский	2105	2580	+ 22,5
Осинский	697	431	– 38,1
Слюдянский	7949	7488	– 5,7
Тайшетский		7646	
Тулунский	6541	6243	– 4,5
Усольский	4693	6532	+ 39,1
Усть-Илимский	2461	2395	– 2,6
Усть-Кутский	40700	37636	– 7,5
Усть-Удинский	11097	10643	– 4
Черемховский	6320	4876	– 22,8
Чунский	4020	1229	– 69,4
Шелеховский	4416	3521	– 20,2
Эхирит-Булагатский	4343	4253	– 2
Итого по районам	205 107	200 827	– 2

В библиотеках всех муниципальных образований Иркутской области осуществляется дифференцированное информирование. В отчетном году, по сравнению с прошлым, наблюдается очевидный рост показателей, что говорит о результативности проводимой работы и привлечении альтернативных источников информации.

Избирательное распространение информации (ИРИ) слабо развито, что связано с недостаточной технической оснащенностью и программными возможностями. Количество абонентов ИРИ уменьшилось, количество оповещений выросло, что объясняется пополнением электронных баз данных.

Рисунок 3. Дифференцированное информирование



В массовом информировании традиционно лидируют выставки, просмотры, библиографические обзоры.

Рисунок 4. Мероприятия массового информирования



Рисунок 5. Количество посещений

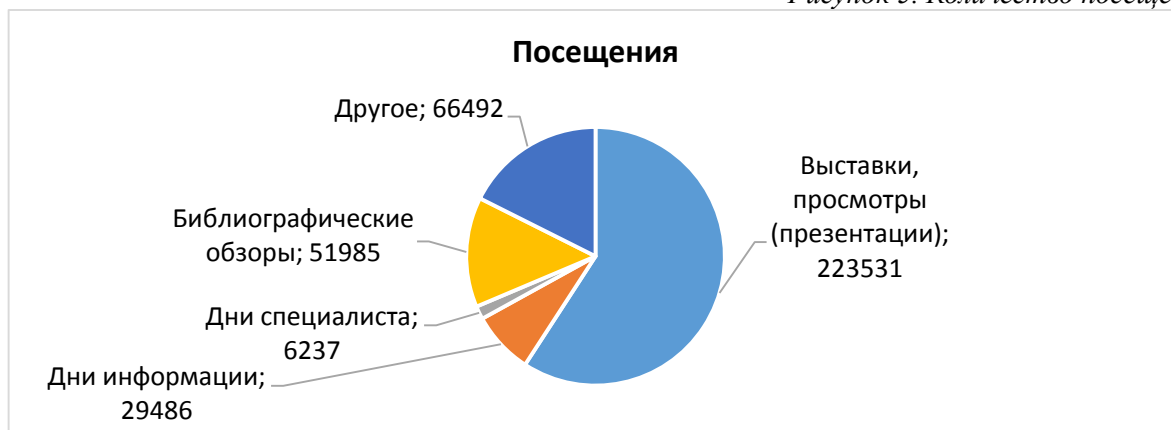


Рисунок 6. Количество информационных сообщений в СМИ



Библиотеки продолжают информировать органы местной власти, учреждения образования, социальные организации. Востребованными среди читателей стали вебинары.

Вебинары, организованные ПЦПИ областной библиотеки им. И. И. Молчанова-Сибирского при поддержке Фонда «Центр поддержки субъектов малого и среднего предпринимательства в Иркутской области», прослушали в территориях, заинтересованных темой предпринимательской деятельности. Популярны вебинары, посвященные здоровью и социальным вопросам, которые проводятся в рамках проекта «Академия здоровья».

Традиционно все библиотеки тесно сотрудничали со школами и дошкольными детскими учреждениями по информационному обеспечению образовательных программ через выставки-просмотры, виртуальные выставки, обзоры, дни и часы информации, библиотечные уроки. Пользователям предоставлялись библиографические пособия, картотеки, папки, подборки литературы и многое другое.

Библиотеки Жигаловского района оформили информационные уголки профориентации «Библиотека – абитуриенту». В Зиминском районе библиотекари представляли вниманию школьников и учителей информационные ресурсы через выставки-просмотры, выставки-презентации, выставки-открытия: «Великие путешественники», «Обо всем на свете через книги» (б-ки с. Большеворонеж, Услон), «Неизвестная вселенная» (б-ка с. Глинки), «Книга – путь к знаниям» (б-ки с. Норы, Харайгун), «Сочинение на пять!» (б-ка с. Филипповск), «От древней Руси до новой России» (б-ка с. Мордино) и др. В Год литературы особо актуальными были мероприятия, посвященные жизни и творчеству писателей и поэтов, организованные в рамках циклов мероприятий «Литературная летопись России», «Книги – юбиляры 2015 года».

Неотъемлемая часть информационно-библиографического обслуживания – обеспечение населения социально-бытовой информацией. Наиболее популярны папки-досье и папки-накопители, стенды и уголки, различные выставки, дни и часы информации, картотеки. Читателям предоставляют библиографические пособия и многое другое. Интересен пример мероприятия, прошедшего в Усть-Илимском районе. Летом читателям ЦГБ им. Н. С. Клестова-Ангарского (Усть-Илимск) были предложены выставки: выставка одного журнала «Юность», посвященная Дню молодежи и 60-летию со дня издания первого номера журнала «Юность», а также выставка-лотерея. На выставке-лотерее «Чтение для дождливых дней» были показаны интересные рубрики, жанры литературы: «Детектив шагает по стране», «Мудрые советы классиков», «Реальность фантастического». Интрига раздела выставки «Для тех, кто не знает, что почитать» заключалась в том, что взять можно было только ту книгу, которая досталась при розыгрыше. Действовала «правовая неотложка».

7.3. Организация МБА и ЭДД в муниципальных библиотеках

4 828 пользователей муниципальных библиотек получили 7 378 документов по МБА. Особенно активно МБА используется в Зиминском и Куйтунском районах.

В городах больше востребована услуга ЭДД.

Таблица 2. Услуги МБА и ЭДД

Количество читателей, получающих документы по МБА	Заказано экземпляров	Получено экземпляров	ЭДД
4837	838	7387	2763

7.4. Формирование информационной культуры пользователей

Важным направлением справочно-библиографической работы всех библиотек является формирование информационной культуры пользователей. Во всех библиотеках работа ведется планомерно, в некоторых – по специальным программам. Так, в библиотеках г. Зимы осуществляются следующие программы: «Основы

информационной культуры школьников» (Центральная библиотека); «Читательская академия» (ф. № 2); «Информация без границ» (Детская библиотека); «Ищем ключик золотой» (филиал 3); «Библиопоиск» (ф. № 5).

По программам работают библиотеки Усть-Удинского, Осинского, Бодайбинского, Заларинского, Черемховского районов, гг. Свирска, Тулуна, Черемхово.

Используется весь спектр форм и видов мероприятий – как традиционных, так и инновационных. Наиболее популярны библиотечные уроки, экскурсии, консультации, беседы, мероприятия в игровой форме. Применяются наглядные формы – уголки, стенды, плакаты, схемы. Широко распространены практические занятия, помогающие формировать информационную культуру пользователей всех возрастных категорий – «IT после пятидесяти» (библиотека семейного чтения № 1 г. Братска), «Компьютерный ликбез» для пенсионеров (МЦБ Усть-Илимского района), школа компьютерной грамотности для пожилых людей (МЦБ Нижнеудинского района), школа компьютерной грамотности для пенсионеров (городская Тайшетская библиотека) и др.

Библиотекари Киренского района в своей работе использовали такие формы работы с читателями, как выставка одного события, выставка-календарь, выставка-викторина, выставка-полемика, выставка-инсталляция, выставка-анонс, выставка-удивление, выставка-путешествие, выставка-мемориал, выставка-фотопанорама, выставка-галерея, выставка-кроссворд, правовая игра, урок мужества, конкурсно-игровая программа, конкурс слайд-экскурсий и др.

7.5. Деятельность информационных центров открытого доступа на базе библиотек муниципальных образований области

В отчетах, полученных от информационных центров открытого доступа библиотек муниципальных образований Иркутской области за 2015 и 2014 гг., наблюдается несовпадение данных по ряду показателей: материально-техническая база, количество пользователей и посещений, показатели по основным группам пользователей и т. д. Это затрудняет проведение корректного анализа деятельности. В связи с этим было принято решение использовать данные, указанные в отчетах за 2015 г.

Отсутствуют отчеты о деятельности ИЦ ОД за 2015 г. библиотечных систем г. Свирска, Боханского и Эхирит-Булагатского районов.

Материально-техническая база ИЦ ОД библиотек муниципальных образований области за прошедший 2015 г. по сравнению с 2014 и 2013 гг. улучшилась по количеству персональных компьютеров и другой техники. По числу копировально-множительной техники показатели 2015 г. по отношению к 2014 г. не изменились.

Таблица 1. МТБ ИЦ ОД муниципальных образований

Тип техники	2013	2014	2015	+/-	%
ПК	433	532	553	21	3,9
Копировально-множительная техника	321	393	393	0	0
Другая техника	200	282	302	20	7,1

В городах в 2015 г. произошло резкое снижение количества копировально-множительной техники – на 9,2 % по отношению к 2014 г. за счет гг. Братска и Усть-Илимска (по 1 единице), Зимы (6 единиц). В остальных городах уровень МТБ улучшился или остался на уровне 2014 г.

Таблица 2. МТБ ИЦ ОД в городах

Тип техники	2013	2014	2015	+/-	%
ПК	158	165	168	3	1,8
Копировально-множительная техника	105	130	118	-12	-9,2
Другая техника	78	120	126	6	5

В муниципальных районах парк персональных компьютеров и оргтехники неуклонно растет на протяжении двух лет. В сравнении с 2014 г. ПК – на 5 %, копировально-множительной техники – 4,5 %, другой техники – 8,6 %. Быстрый рост количества другой техники наблюдается в Качугском районе (на 5 единиц), при этом количество ПК за 2015 г. в отчете не указано.

Уменьшилось количество компьютеров в Бодайбинском (на 2 единицы), Ольхонском, Черемховском и Чунском районах (по 1 единице). Копировально-множительной и другой техники стало меньше в Аларском районе (на 3 единицы), Нижнеилимском (на 2 единицы). В Усть-Илимском районе «другой техники» нет. Шелеховский район данные за 2013–2014 гг. не дал.

В итоге можно сказать, что материально-техническая база информационных центров открытого доступа Иркутской области на протяжении двух лет в основном улучшалась, несмотря на уменьшение количества копировально-множительной техники в городах (на 12 единиц) в 2015 г. При этом новой техникой комплектуются в первую очередь центральные библиотеки, которые передают устаревшую технику в сельские библиотеки. В связи с этим можно сделать вывод, что количество ПК, копировально-множительной и другой техники увеличивается, но качество ее не всегда отвечает современным требованиям.

Ситуация в большинстве ИЦ ОД и ПЦИ с обслуживанием и мелким ремонтом компьютерной и другой техники по сравнению с 2014 г. практически не изменилась, по-прежнему этим занимаются сами библиотекари или люди, приглашенные со стороны, не имеющие необходимой квалификации. Это приводит к неправильной эксплуатации, несвоевременному обслуживанию и большим перерывам на мелкий ремонт. В штатное расписание ЦБС городов и районных муниципальных образований необходимо вводить программистов и системных администраторов.

Анализ статистических отчетов информационных центров открытого доступа по Иркутской области за 2015 г., в сравнении с 2014 г., показал незначительное уменьшение числа пользователей – на 0,1 %, а количества посещений – на 0,7 %. Это произошло за счет резкого уменьшения количества пользователей и посещений в некоторых городах и районах области.

Таблица 4. Статистические показатели по количеству пользователей и посещений в ИЦ ОД

Количество	2013	2014	2015	+/-	%
Пользователей	54 986	67 700	67 616	– 84	– 0,1
Посещений	316 015	365 949	363 433	– 2 516	– 0,7

За отчетный период в городах пользователей стало меньше на 13,9 % (4 304 человека), а посещений – на 12,4 %, (23 371 человек). Как видно из ниже приведенной таблицы, в 2014 г. наблюдался общий рост числа пользователей и посещений по отношению к 2013 г. В таких городах как Братск, Зима, Свирск и Черемхово число пользователей центров открытого доступа незначительно снизилось. В то же время в этих городах наблюдался прирост количества посещений. А гг. Иркутск, Тулун и Усолье-Сибирское показывали увеличение по количеству пользователей и посещений. Только в г. Усть-Илимске пользователей и посещений стало меньше на 3 % и на 5 % (см. «Государственные и муниципальные библиотеки Иркутской области в 2014 году: ежегодный аналитический обзор»). В 2015 г. в тех же самых городах все показатели значительно упали: в Зиме (меньше на 8,9 % – пользователей, на 17,9 % – посещений), Усть-Илимске (меньше на 55,6 % – пользователей, 41,9 % – посещений). Теперь к ним присоединились Иркутск (меньше на 27,5 % – пользователей, 28,9 % – посещений) и Усолье-Сибирское (меньше на 8,3 % – пользователей, 11,8 % – посещений).

Если сравнивать 2015 г. и 2013 г., то падение показателей выглядит угрожающе в гг. Зиме (на 19,2 % пользователей меньше), Иркутске (уменьшение количества пользователей на 22 %, посещений – 20,9 %), Усть-Илимске (пользователей на 56,9 %, посещений – 44,8 %), Черемхово (меньше пользователей на 20 человек).

В других городах количество пользователей и посещений выросло, причем в некоторых из них – значительно. Показали прирост г. Братск (44,7 % – пользователей, 26,1 % – посещений), г. Саянск (12,6 % – пользователей, 162,9 % – посещений), г. Тулун (0,5 % – пользователей, 1,4 % – посещений), г. Черемхово (2,7 % – пользователей, 1,6 % – посещений).

В муниципальных районах области статистические показатели за 2015 г. по отношению к 2014 г. демонстрируют продолжение роста по количеству пользователей на 11,5 %, посещений – 11,7 %. Лидерами по увеличению основных показателей среди ИЦ ОД районных библиотек стали: Зиминский (пользователей – 142 %, посещений – 212 %); Катангский (пользователей – 68 %, посещений – 200 %); Качугский (пользователей – 637 %, посещений – 12 %); Киренский (пользователей – 54,1 %, посещений – 423 %); Куйтунский (пользователей – 186,5 %, посещений – 108 %); Нижнеудинский (пользователей – 252 %, посещений – 260 %); Слюдянский (пользователей – 51 %, посещений – 101,6 %) районы. В остальных информационных центрах увеличение по количеству пользователей и посещений составило от 1,2 % до 85,8 %.

Есть районы, где произошел спад тех же самых показателей: Усольский (пользователей – 28 %, посещений – 44,9 %); Тулунский (пользователей – 12,5 %, посещений – 14,8 %); Нижнеилимский (пользователей – 12 %, посещений – 7,3 %); Мамско-Чуйский (пользователей – 0,5 %, посещений – 5,9 %).

В таких районах как Аларский и Ангарский уменьшение количества пользователей на 19,7 % и 0,3 % сопровождается увеличением количества посещений на 119,9 % и 22,7 %. Также есть и обратный процесс, когда увеличение количества пользователей сопровождается уменьшением количества посещений, например: Ольхонский район (пользователей – 59,4 %, посещений – 4,3 %); Черемховский (пользователей – 28,6 %, посещений – 5,1 %); Балаганский (пользователей – 6,1 %, посещений – 6,3 %); Братский (пользователей – 6,1 %, посещений – 1,2 %); Бодайбинский (пользователей – 0,9 %, посещений – 84 %); Шелеховский (пользователей – 0,9 %, посещений – 3,6 %); Усть-Илимский (прироста пользователей нет, посещений меньше на 1,6 %). Тайшетский район данных для анализа не предоставил.

Эти статистические данные в некоторых районах входят в противоречие друг с другом, порой демонстрируют несоразмерно большой прирост пользователей и посещений, например, в Качугском, Нижнеудинском и других районах, где показатели «зашкаливают» – от 100 до 600 %. Противоречивые показатели могут указывать на следующее: первое – участие районов в программе по созданию ПЦИ продолжает оказывать положительное влияние на работу ИЦ; второе – уменьшение показателей объясняется оттоком населения из районов или плохой работой информационных центров; третье – это небрежное ведение статистики на протяжении как минимум трех лет или проведение титанической работы по привлечению пользователей в информационные центры открытого доступа (Качугский, Киренский и Нижнеудинский районы); четвертое – такие показатели возникли по причине децентрализации и сопутствующего сокращения режима работы и штатной численности персонала библиотек.

Какие основные группы пользователей посещают информационные центры открытого доступа? Если рассмотреть статистику, общую по городам и районам Иркутской области, то мы увидим, что в 2015 г. произошло снижение показателей по трем основным группам пользователей по отношению к 2014 г. Это группы «Студенты и учащиеся» – меньше на 77 % или 86 752 человек, «Другие» – 58 % или 7 854 человек и «Специалисты разных отраслей» – 9 % или 1 169 человек. Но в то же время значительно выросли группы пользователей «Представители социальных служб» – 35 % или 173 человека, «Сотрудники администрации города (района)» и «Частные предприниматели» по 15 % или соответственно на 89 и 169 человек. Рост показателей «Безработные» – 8 % (272 человека) и «Учителя и преподаватели» – 0,3 % (14 человек). Данные по группе пользователей «Пенсионеры» собраны в 2015 г., поэтому полноценный анализ будет проведен на следующий год. Но уже сейчас можно сказать, что она значительна и находится на третьем, четвертом местах после таких основных групп, как «Студенты и учащиеся», «Специалисты разных отраслей», «Учителя и преподаватели».

По статистике, в предыдущем году ситуация поменялась кардинальным образом. Те шесть основных групп пользователей, в которых наблюдалось снижение показателей, в 2015 г. показали рост, за исключением группы «Специалисты разных отраслей», где падение продолжилось, хотя и в меньших размерах. И наоборот, в группах «Студенты, учащиеся» и «Другие», где рост составлял – 239 и 44 %, произошло снижение показателей на 77 и 58 %.

Таблица 7. Статистические показатели по основным группам пользователей в ИЦ ОД

Количество	2013	2014	2015	+/-	%
Сотрудники администрации города (района)	641	575	664	89	15
Представители социальных служб	585	494	667	173	35
Учителя, преподаватели	6 997	4 416	4 430	14	0,3
Частные предприниматели	2 119	1 142	1 311	169	15
Студенты, учащиеся	33 325	112 826	26 074	- 86 752	- 77
Специалисты разных отраслей	19 900	12 679	11 510	- 1 169	- 9
Безработные	4 561	3 479	3 751	272	8
Пенсионеры	0	0	7 777	0	0
Другие	9 408	13 518	5 664	- 7 854	- 58

Такой незначительный рост в пяти и продолжающееся падение в трех основных группах пользователей произошел за счет городов, где продолжается неуклонное понижение показателей во всех группах пользователей, за исключением – «Частные предприниматели». Это видно из таблицы «Статистические показатели по основным группам пользователей ИЦ ОД в городах».

В районах ситуация противоположная. В течение двух лет наблюдается рост количества по основным группам пользователей, от 2 до 65 %. Ситуация поменялась лишь в двух группах пользователей – «Специалисты разных отраслей», где падение показателей составило 6 % в 2014 г., в 2015 г. рост – 12 %. И соответственно в группе «Другие», где в 2014 г. рост 50 %, но уменьшение на 58 % в 2015 г.

Из данных статистических показателей можем сделать вывод, что основными категориями пользователей ИЦ ОД в городах становятся предприниматели. В районах это также почти все группы пользователей, но прежде всего представители социальных служб, безработные, сотрудники администраций районов, все те, для которых вопрос доступа к необходимой информации стоит особенно остро.

Встает вопрос развития инфраструктуры и доступности информационных ресурсов для граждан. Если в городах эти вопросы решены, и у граждан есть возможность получить специфическую информацию из альтернативных источников, то в районах Иркутской области эти вопросы еще в процессе решения. И порой основным источником ресурсов остаются информационные центры открытого доступа. Возможно, по этим причинам и происходит снижение статистических показателей в городских ИЦ ОД и рост в районах по основным группам пользователей.

Количество информационных центров открытого доступа, в которых появились новые базы данных, незначительно увеличилось в городах и заметно – в районах. В основном это информационные ресурсы, находящиеся в локальной сети ИЦ городских и районных библиотек, генерируемые самой ЦБС. В районах остаются востребованными базы данных на CD-ROM. Библиотеки стали активно использовать так называемые открытые информационные ресурсы, доступные с сайтов Российской государственной библиотеки, Российской национальной библиотеки, Российской книжной палаты и других региональных библиотек РФ.

Хотелось бы предложить всем библиотекам Иркутской области использовать ресурсы Национальной электронной библиотеки и Президентской библиотеки им. Б. Н. Ельцина.

Основные ресурсы, которыми пользуются информационные центры открытого доступа при выполнении справок и консультаций, это Интернет, рост на 12 % по отношению к прошлому году, «Справочно-правовые системы» – 0,4 % и «Другое» – 185 %. По остальным информационным ресурсам («Собственные ЭБД», «Печатных документов») наблюдается спад на 13 % и 15 %.

Таблица 10. Ресурсы, с помощью которых выполнены справки и консультации в ИЦ ОД

Количество	2013	2014	2015	+/-	%
Интернет	36 545	50 596	56 408	5 812	12
Справочно-правовых систем	8 998	10 095	10 134	39	0,4
Собственных ЭБД	2 483	4 754	4 113	- 641	- 13
Печатных документов	12 940	8 819	7 516	- 1 303	- 15
Приобретенных ЭБД	0	0	391	391	100
БД «Документы органов местного самоуправления»	0	0	238	238	100
Другое	16 485	1 474	4 202	2 728	185

Аналогично выглядит ситуация в городских ИЦ. При активном росте обращений к справочно-правовым системам – на 60 %, Интернету – на 26 % наблюдается спад по «Печатным документам» – 15 %, «Собственным ЭБД» – 7 %.

Таблица 11. Справки и консультации в ИЦ ОД в городах

Количество	2013	2014	2015	+/-	%
Интернет	18 643	27 373	34 516	7 143	26
Справочно-правовых систем	2 743	2 789	4 462	1 673	60
Собственных ЭБД	911	1 107	1 027	- 80	- 7
Печатных документов	9 186	3 328	2 824	- 504	- 15
Приобретенных ЭБД	0	0	183	183	100
БД «Документы органов местного самоуправления»	0	0	52	52	100
Другое	2 719	531	1 282	751	141

В районах при выполнении справок и консультаций меньше стали использовать все информационные ресурсы, как и в городах – от 2 до 21%, в том числе ресурсы справочно-правовых систем – 21 % и Интернета – 6 %. Повсеместно очень мало используют «Приобретенные ЭБД» и БД «Документы органов местного самоуправления».

Эти цифры говорят о том, что собственные базы данных и печатные документы в городах теряют свою актуальность из-за возможности пользователей получать информацию из электронных баз данных через сеть Интернет (онлайн доступ), а в районах, благодаря хотя и медленному, но все же развитию инфраструктуры связи, интернетизации и информатизации, в том числе школ, происходит уменьшение показателей по всем информационным ресурсам.

Как правило, информационные центры открытого доступа имеют свой подсобный фонд. За 2015 г. по отношению к 2014 г. он вырос на 8 %, хотя объем поступлений новых изданий снизился на 31 %, объем выбытия и передач увеличился на 6 %.

Таблица 13. Фонд ИЦ ОД

Количество	2014	2015	+/-	%
Объем фонда	57 077	61 854	4 777	8
Объем поступлений	7 324	5 023	- 2 301	- 31
Объем выбытия /передачи	3 320	3 524	204	6

В городах объем фонда уменьшился на 2 % (84 единицы), новых поступлений – на 19 % (132 единицы). Объем выбытия и передач одинаковый для городов всех территорий – 6 %.

Объем фонда в районных ИЦ ОД увеличился на 9 % (4 861 единицу), несмотря на уменьшение новых поступлений на 33 %.

Большая часть фонда информационных центров – это книги, которые составляют 71 % от всего фонда. На втором месте журналы – 11 %, на третьем – электронные издания (9 %), на четвертом месте – брошюры (6 %), на пятом – папки официальных документов (2 %). Газеты менее 1 % – на шестой позиции. При этом электронных изданий и брошюр стало меньше на 10 % и 1 %. В остальном наблюдается рост от 1 % до 18 %.

Таблица 16. Движение фонда по видам издания ИЦ ОД

Количество	2014	2015	+/-	%
Книги	43 741	44 330	589	1
Брошюры	4 084	4 035	- 49	- 1
Журналы	5 935	7 015	1 080	18
Газеты	229	252	23	10
Папки официальных документов	1 122	1 240	118	10
Электронные издания	5 540	5 014	- 526	- 10
Всего	60 869	62 093	1 224	2

Почти то же наблюдается и по процентному соотношению движения фонда в районах. А в городах картина другая. Здесь увеличение количества журналов и газет – на 20 % и 6 %, по остальным видам уменьшение – от 4 % до 24 %.

Фондом информационных центров открытого доступа в идеале должны быть электронные базы данных: приобретенные, сгенерированные самими ЦБС или бесплатные, находящиеся в открытом доступе. Там, где есть проблемы с инфраструктурой, можно оставить электронные издания на CD-ROM, но уже по усмотрению работников ИЦ.

В 2015 г., как и в предыдущие годы, информационные центры продолжали оказывать услуги населению, как бесплатные, так и платные, в виде набора, сканирования и распечатки текста, поиска информации в базах данных, в Интернете и ЭБД, консультирования по работе с персональным компьютером и др. Если бесплатных видов услуг в среднем около 6, то платных – 12. Количество бесплатных услуг, оказанных за прошлый год в городах и районах Иркутской области, более 300 тыс. В районах их, конечно же, больше – 177 468, в городах – 123 619.

Количество платных услуг, как общее (236 423), так и по городам (69 822) и районам (166 601), меньше, чем бесплатных. Средства, полученные от платных услуг в городах, составляют около 1 млн 200 тыс. руб., в районах – более 1 млн 800 тыс. руб. Соответственно общая сумма, полученная ИЦ ОД за 2015 г., около 3 млн руб.

Необходимо упомянуть о проектной деятельности, которую вели информационные центры в прошлом году. К сожалению таких проектов немного, общее количество по области – 34, из них в городах – 14, районах – 20. Количество мероприятий в рамках этих проектов в городах – 357,

участников – 2 622 человека, в районах – 1 025 мероприятий, 4 439 участников. Всего по Иркутской области мероприятий – 1 382 и посещений – 7 061 человек.

Деятельность ИЦ ОД направлена на обеспечение доступа граждан и организаций к мировым информационным, образовательным ресурсам и ценностям национальной и мировой культуры. Спектр работы, которую ведут информационные центры в муниципальных библиотеках, широк и разнообразен, начиная от обслуживания пользователей библиотек, технической поддержки в проведении общепубличных мероприятий, создания мультимедийных проектов и электронных баз данных, помощи в организации электронных каталогов и картотек, проведении образовательных курсов и заканчивая издательской деятельностью. Поэтому работа ИЦ ОД тесно переплетена с работой библиотек.

Информационно-библиотечное обслуживание пользователей в ИЦ ОД и ПЦИ реализуется с использованием всех имеющихся средств, но в некоторых случаях средства эти недостаточны для полного удовлетворения информационных потребностей граждан.

Конечно, благодаря реализации программы по созданию ПЦИ в 2014 г. парк компьютерной техники качественно и количественно поменялся в лучшую сторону, но в некоторых районах по-прежнему ощущается нехватка персональных компьютеров и стабильного подключения к сети Интернет. Поэтому сельские библиотеки выполняют сложные справки в информационном центре районной библиотеки, что конечно снижает качество обслуживания пользователей. Но даже скудные технические возможности ИЦ являются большим подспорьем для специалистов библиотек в поиске и обработке нужной информации. Использование передовых технологий обеспечивает оперативность предоставления информации, простоту и удобство поиска необходимых данных.

В связи с недостаточностью финансирования комплектования фондов библиотек, информационные центры предлагают пользователям доступ к полнотекстовым электронным библиотекам. Продолжается проект «ЛитРес от “Молчановки”». Библиотеки области присоединяются к данному проекту. И уже по условиям договора с ЛитРес областная библиотека предоставляет жителям Иркутской области доступ к текстам книг, включая новинки. В результате библиотеки муниципальных образований области получили новых читателей и посещения, а читатели – оперативный доступ к новинкам отечественной и зарубежной литературы в удобном для них формате. Такие ЦБС, как ЦБС г. Ангарска и г. Иркутска заключили договор с ЛитРес и самостоятельно предоставляют доступ к электронной библиотеке.

ИЦ ОД продолжают деятельность по правовому просвещению и повышению информационной культуры и компьютерной грамотности всех основных категорий пользователей. Также проводятся мероприятия, на которые приглашаются специалисты пенсионного фонда, социальной защиты населения, Сбербанк и другие, которые могут консультировать население по правовым и социальным вопросам, волнующих граждан.

Перед пенсионерами и социально незащищенными слоями населения стоит психологический барьер в использовании современных компьютерных технологий и оборудования. Людям дают простейшие навыки работы на компьютере, обучают работе в программах Microsoft Word, Excel, PowerPoint, Skype, проводят консультации по эффективному поиску информации в сети Интернет, учат пользоваться электронной почтой и социальными сетями «Одноклассики» и «ВКонтакте». Тем самым ИЦ формируют и расширяют круг своих пользователей.

В целях повышения квалификации сотрудников информационных центров и библиотекарей необходимо активизировать работу по проведению семинаров, курсов и мастер-классов по информационным технологиям.

В 2014 г. был принят «Модельный стандарт деятельности общедоступной библиотеки». Он устанавливает минимальные требования к целям, содержанию, структуре и условиям библиотечно-информационного обслуживания населения. В настоящее время ИЦОД – это центры, способные предоставлять в общественное пользование результаты развития цивилизации – информацию о сокровищах истории, культуры, науки и технологического развития.

Динамика технологических, экономических, социальных и культурных изменений ставит перед информационными центрами новые задачи. Они должны организовывать культурно-просветительские акции с участием ученых, политиков, педагогов, писателей, библиофилов, в совершенстве использовать современные информационно-коммуникационные технологии, предоставлять информационные услуги в различных сферах общественной жизни, создавать собственный краеведческий контент, отражающий местную историю.

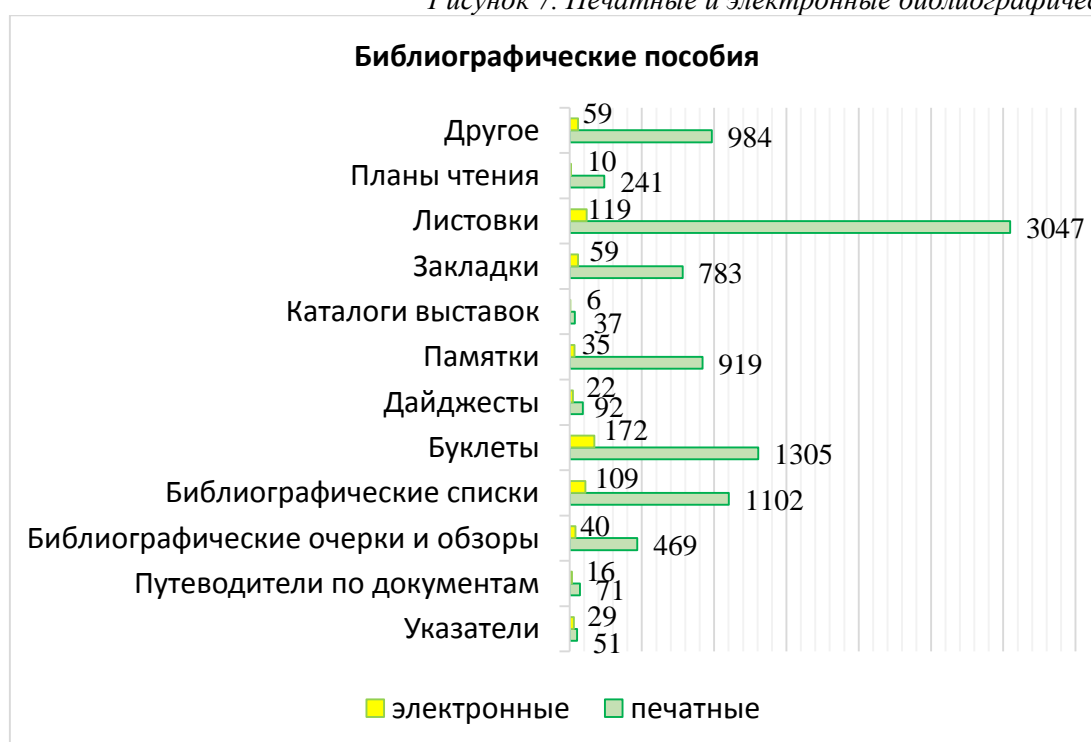
ИЦ ОД, как наиболее технически оснащенные, а сотрудники – более квалифицированные в использовании современных информационно-коммуникационных технологий, должны обеспечить для жителей Иркутской области беспрепятственный и безвозмездный доступ к социально значимой информации.

Подводя итоги работы ИЦ ОД и ПЦИ, можно сказать, что работе с населением по информационному обслуживанию присущи стабильность, традиционные формы проведения мероприятий, практикуется выпуск информационной и рекламной продукции, создание мультимедийных продуктов. Но необходимо, чтобы в работе центров присутствовали современные инновационные подходы, которые позволят муниципальным библиотекам подняться на новый, более высокий уровень информационного обслуживания граждан.

7.6. Выпуск библиографической продукции

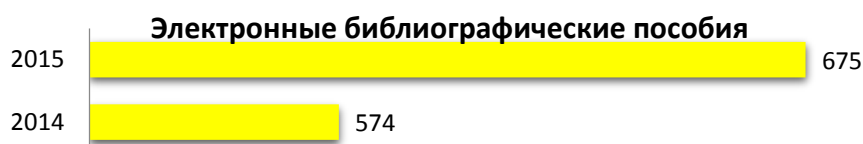
Ни одна библиотека не может обойтись без собственной библиографической продукции. Ее выпускают как для распространения в рамках мероприятий, для удовлетворения читательских запросов, так и в качестве самостоятельных форм информационно-библиографического обслуживания.

Рисунок 7. Печатные и электронные библиографические пособия



Как видно из диаграммы, на первом месте по количеству печатных пособий – листовки, на втором – буклеты, на третьем – библиографические списки. Реже используются каталоги выставок.

Рисунок 8. Рост количества электронных библиографических пособий



Выводы

Общедоступные библиотеки Иркутской области используют все возможности организации справочно-библиографического и информационного обслуживания пользователей, применяют различные формы и методы работы.

Продолжается автоматизация библиографических процессов, что способствует оперативности выполнения запросов и привлечению читателей. Библиотеки активно позиционируют себя в сети Интернет, благодаря чему увеличивается возможность предоставления доступа к ресурсам библиотек. Виртуальные справочные службы становятся одной из наиболее активно развивающихся форм обслуживания удаленных пользователей в сети.

8. Краеведческая деятельность библиотек

Все общедоступные библиотеки области в той или иной степени ведут краеведческую работу. Большинство центральных библиотек работают в соответствии с разработанными краеведческими программами и проектами. Как правило, программы являются долгосрочными и рассчитаны на несколько лет.

8.1. Реализация краеведческих проектов, в том числе корпоративных

Особенно часто организуют и реализуют краеведческие проекты библиотеки гг. Иркутска, Тулуна, Ангарска, Усть-Илимска, Нижнеилимского, Жигаловского, Нижнеудинского, Усть-Удинского районов.

Основными направлениями деятельности общедоступных библиотек Иркутской области явились реализация указа Президента РФ «О проведении в Российской Федерации Года литературы» и празднование 70-летия Победы в Великой Отечественной войне.

В честь 70-летия Победы в Великой Отечественной войне Эхирит-Булагатский межпоселенческий центр досуга реализовал краеведческую программу «И в памяти, и в сердце навсегда!», МЦБ Баяндаевского района провела большую работу по подготовке и изданию книги памяти «Ушедшие в легенду...». В Зиминском районе реализована программа «Я помню! Я горжусь!», в Качугском – долгосрочная программа «Славе не меркнуть, подвигу жить», в Жигаловском – долгосрочная программа до 2019 г. «Край сибирский – земля Загорская».

В области литературного краеведения отмечены проекты межпоселенческой библиотеки Усть-Удинского района «Литературная карта Усть-Удинского района», в Аларском районе – программа «По вампиловским местам Кутулика», посвященная знаменитому земляку, драматургу Александру Вампилову.

Корпоративные проекты

В регионе реализуются три областных корпоративных краеведческих проекта: «Середина Земли», «Литературная карта», «Краеведение +», в которых участвуют 75 % библиотек области.

Областной корпоративный проект «Середина Земли» воплощается в рамках Иркутской региональной автоматизированной библиотечной информационной системы (ИРАБИС). Участниками проекта осуществляется аналитическая роспись краеведческих статей местных периодических изданий, представляющих наибольший интерес для краеведения с точки зрения географии, истории, экономики и культуры региона. В 2015 г. в проекте участвовали 9 библиотек области. Общий объем библиографических записей в БД «Середина Земли» – более 15 тыс.

Проект «Литературная карта Иркутской области» осуществлен Иркутской областной государственной универсальной научной библиотекой им. И. И. Молчанова-Сибирского в сотрудничестве с иркутскими писательскими организациями. «Литературная карта Иркутской области» – это постоянно пополняемый информационный ресурс о литературной жизни области. На сайте имеется информация о памятных местах, событиях, организациях, связанных с литературой. В проекте участвуют 27 библиотек. В 2015 г. появились новые участники – библиотеки четырех муниципальных образований (г. Братск, Шелеховский, Нижнеилимский, Черемховский районы).

«Краеведение +» – проект, направленный на формирование и развитие актуальных практик краеведческой деятельности. Идея проекта заключается в разработке модели и создании государственными и муниципальными библиотеками области информационных краеведческих кейсов (ИКК), их продвижении потребителям (по заявкам представителей туристической сферы – туроператоров, турагентств, экскурсионных бюро, представителей среднего и малого предпринимательства, занятых в сфере туризма, а также пользователей библиотек). Проект содействует информационному обеспечению туризма на территории Иркутской области, формированию представления об Иркутской области как о территории, благоприятной для туризма, развитию туристской индустрии на территории Иркутской области. В реализации проекта участвуют городские библиотеки. С 2015 г. в г. Тулуне воплощается проект «Золотое кольцо земли тулунской» в который входят видеоохота, турпоход и экстремальная экспедиция. Продолжается работа в данном направлении в гг. Зиме, Усть-Илимске, Ангарске, Иркутске, Шелехове.

8.2. Анализ формирования и использования фондов краеведческих документов и местных изданий (движение фонда, выдача)

Исходной базой, на основе которой строится вся краеведческая деятельность библиотек, является фонд краеведческих документов. Одна из главных функций краеведческой деятельности библиотек – сохранение и пополнение системы краеведческих фондов. Основными источниками поступления краеведческой литературы являются федеральный, областной и местный бюджеты, а также книги,

поступившие в дар от авторов и читателей. Основные проблемы с формированием краеведческого фонда связаны в первую очередь с недостаточным финансированием на местном уровне. В областной библиотеке им. И. И. Молчанова-Сибирского активно работает отдел комплектования библиотек области и обменно-резервного фонда.

Рисунок 1. Книгообеспеченность краеведческой литературой



Особую ценность для формирования фонда краеведческих документов имеют книги, поступившие в дар от авторов и читателей. ЦБС г. Бодайбо отмечает такие поступления: дар Е. Жукович, члена иркутского землячества «Бодайбинский самородок» – книгу «Землю бодайбинской связанные судьбы»; дар бодайбинского краеведа Н. Мунгалова – книги «Ленские золотые прииски» и «Город Бодайбо на почтовых открытках: дореволюционный период» и другие поступления. ЦБС г. Ангарска испытывает трудности по получению обязательного экземпляра. Библиотеки Усть-Удинского района отмечают, что в фонде встречаются издания 40–60–70-х гг. Книги, вышедшие в 2000-х гг., составляют не более 40 %. Наиболее востребованные разделы: история, география, экономика, экология, литературоведение, художественная литература; материалы по истории Иркутской области, Усть-Удинского района, Усть-Уды; материалы по Байкалу, о жизни и творчестве В. Распутина, А. Вампилова.

8.3. Формирование краеведческих баз данных (в том числе корпоративных) и электронных библиотек (полнотекстовых)

Показателем повышения уровня краеведческой деятельности библиотек является создание и ведение электронных баз данных, полнотекстовых электронных библиотек, участие в корпоративных проектах, которые повышают возможности выполнения запросов читателей. Активно в данном направлении работают библиотеки г. Братска, Братского, Качугского районов. Создаются и ведутся электронные базы данных, посвященные 70-летию Победы в Великой Отечественной войне «Солдаты Победы» (г. Братск), «Солдаты Великой Победы» (Братский район), «Бессмертный полк» (Усть-Удинский район), «Ветераны Великой Отечественной войны Качугского района» (Качугский район), «Что знаю я о страшной той войне» (Нижнеудинский район). Также создаются электронные базы данных, посвященные знаменитым землякам «Жизнь и творчество В. Г. Распутина в фотографиях» (Усть-Удинский район), «Писатели и поэты города Братска» (г. Братск), «Юрий Егорович Черных» (Нижнеилимский район).

8.4. Основные направления краеведческой деятельности

На базе библиотек области развиваются традиционные направления библиотечного краеведения: литературное, историческое, экологическое, а также туристическое, сохранение самобытной культуры коренных народов, топонимика.

Открыты новые имена в Заларинском районе: Ольги Трушковой, жительницы с. Веренка, книга «По лабиринту памяти», и Виталия Кирпиченко, члена Союза писателей Белоруссии и России, автора повестей и рассказов об обычных людях, попадающих в разные житейские ситуации («Планета псов и ягнят», «У них была надежда», «Волчье место»). Проводились вечера, творческие встречи с поэтами, писателями – земляками. В Иркутской ЦБС например творческие встречи с иркутской поэтессой М. И. Артемьевой (Яковенко), поэтом А. Мирошниковым, писателем Ю. И. Барановым. Библиотеки

Баяндаевского района проводили мероприятия, посвященные творчеству поэтов-земляков Т. Манданова, Н. Матхановой. Многие библиотеки уделили внимание творчеству В. Г. Распутина. Библиотеки Нукутского района приняли участие в проекте «Валентин Распутин. Читаем вместе». В Усть-Удинском районе разработана программа «Литературный портрет Усть-Удинского района». Подобраны фотоиллюстрации, а также материал о жизни В. Распутина для съемочной группы телерадиокомпании «Мир-24» и для новой книги А. Румянцева.

Историческое направление краеведческой деятельности в первую очередь вдохновлялось 70-летием Победы в Великой Отечественной войне. Задача библиотек – сохранить и донести до подрастающего поколения правдивую историю нашей страны. Мероприятия библиотек Нижнеилимского района: «Посмотри в лицо войне», «Приилимье в годы Великой Отечественной войны», «И память вечная Победы». Библиотеками Осинского района кроме материала об участниках Великой Отечественной войны были собраны сведения и фотографии об участниках вооруженных конфликтов в Афганистане и Северо-Кавказском регионе. Это мероприятие прошло под названием «История Афганской войны в лицах» и «Наши земляки – участники боевых действий в Чечне». В итоге материал был опубликован в районной газете «Знамя труда». В библиотеках Усть-Удинского района ведется поисково-исследовательская работа по сбору информации по истории п. Усть-Уда, Усть-Удинского района, предприятий, учреждений, об известных людях-земляках и т. д.

Большое внимание уделяется проблеме состояния окружающей среды края, особенно экологии Байкала. Очень активно в этом направлении работали библиотеки следующих районов: Тайшетский – «Озеро Байкал – жемчужина Сибири», «Байкал без границ», «Нам здесь жить. Экология земли Тайшетской», «Голубое око планеты», «Что мы оставим потомкам», «Мы за чистое село»; Чунский – «Лесные тайники», «Байкал – священный дар природы»; Куйтунский – видеогостиния «Что в имени твоём – Байкал?»; Ангарский – презентация электронного ресурса «Живой мир Ангарского района».

Топонимика тесно связана с географией. Несомненна связь топонимики и с историей: народы уходят, переселяются, но данные ими названия гор, рек, озер остаются в памяти тех народов, которые пришли им на смену, во многих географических названиях сохраняются воспоминания об исторических событиях. Миссия современных библиотек – сохранить, донести до подрастающего поколения географические названия рек, гор, озер, улиц, сел. В данном направлении работают библиотеки Аларского района – «Географические названия Аларского района» – данные материалы выложены на сайте <http://www.lib-vampilov.ru/study-of-local-lore/history-of-alarskogo-district/geographical-names-of-alarskogo-district/>; Боханского района – «Моя малая родина. Топонимика нашего села»; Зиминского района – «Названия рек Зиминского района», «Встретимся на горе Бахтай»; Усольского района – «Усольская земля. Физико-географическая характеристика района. Географическое положение. Климат. Растительный мир. Животный мир».

Сохранение самобытной культуры народов, проживающих на той или иной территории, способствует укреплению духовного единства, содействует гармонизации межнациональных отношений. Библиотеки районов уделяют большое внимание популяризации знаний о традициях и обрядах народов, проживающих в районе, возрождению и сохранению культурно-исторического наследия. В связи с этим библиотеки провели ряд мероприятий. Нукутский район: «Глобальный Ёжор – 2015!», «Памяти предков родник», «Сагаалган – живая традиция», «Буряты: события, традиции, знаменитые люди», «Бурятские и русские народные песни». В Свирске – праздник национальных культур «Родной земли многоголосье». Братский район, Тангуйская библиотека – «Мы живем вокруг Байкала...», библиотека п. Турма – «Расскажу про край родной». В Жигаловском районе проведена исследовательская работа «История района в говорах старожилов Жигаловского района». В Казачинско-Ленском районе в рамках данного направления организованы краеведческие экскурсии «Что имеем, то храним». В Катангском районе стараются сохранить самобытную культуру эвенков при помощи таких мероприятий как беседы, выставки, слайд-лекции: «Традиционная культура эвенков», «Декоративно-прикладное искусство эвенков», «Друг ты мой, олень!», «Игры северных народов», «Оленеводы Катанги».

Туристическое краеведение становится все более популярным в деятельности библиотек. В Нукутском районе практикуются экскурсии по знаменательным историческим местам, поездки в музеи, дацан, в фермерские хозяйства. В Ольхонском районе проводится экскурсия «История Ольхона с древних времен». В преддверии 60-летнего юбилея г. Братска сотрудники Центральной городской библиотеки им. И. Черемных организовали экскурсии по маршруту троллейбуса № 4. Сотрудники собрали самые интересные и важные исторические факты: об улицах, строениях, жилых домах и памятных местах. В Заларинском районе проводятся экскурсии по музею с. Ханжино «Что предметы старины рассказать тебе должны», «История вещей». В г. Зиме организуются автобусные экскурсии «По улицам длиною в жизнь». В Слюдянском районе проводятся экскурсии «Святят

маковки церквей» для жителей и гостей города, с целью показа памятника федерального значения – Свято-Никольского храма, и экскурсия в Свято-Никольский храм, с целью ознакомления с уникальными иконами храма. Особенно активна в данном направлении краеведческой деятельности ЦБС г. Усть-Илимска, в котором проводятся обзорные автобусные экскурсии «Поселок Невон: история и современность» «Село мое неброское – сибирское село», «Усть-Илимск – поселок Невон», «Что такое Усть-Илимск?». В Тулунском районе туристы посещают уголок деревенского быта «В горнице моей». В Черемховском районе организована туристическая экскурсия «Бельск – село заповедное». В Катангском районе выбраны два направления краеведческой деятельности – это «Формирование патриотического сознания и толерантности у детей» и «Семья, семейное чтение».

8.5. Выпуск краеведческих изданий

Библиотеки выпускают различные виды информационно-библиографической продукции для разных категорий пользователей, ориентируясь на читательские запросы и потребности, учитывая возрастные особенности. Большинство библиотек отдают предпочтение малым формам библиографических пособий. Это буклеты, памятки, листовки, закладки, дайджесты, рекомендательные списки. Такие пособия отличаются мобильностью, актуальностью, отвечают различным ситуациям, возникающим по ходу профессиональной деятельности, как библиотекаря, так и пользователя библиотеки. Традиционной крупной формой библиографических пособий остается выпуск биобиблиографических указателей, библиографических указателей и Календаря знаменательных и памятных дат. В Заларинском районе было выпущено электронное пособие, посвященное 70-летию Победы «Заларинский район в годы Великой Отечественной войны 1941–1945 гг.». В Усть-Удинском районе в 2015 г. были дополнены и изданы сборники: «И в труде, и в бою» – о Герое Социалистического Труда В. Е. Ткаче, «Валентину Распутину». Составлен и издан сборник воспоминаний местного автора Т. А. Чикишевой «Я родилась в Сибири». С 2013 г. библиотека села Шаманка Шелеховского района издает газету «Шаманские вести». Ежемесячный тираж газеты составляет 500 экз. В Качугском районе издана книга «Судьбы, опаленные войной», в Нижнеилимском районе – книга А. Черемных «Я пришел к тебе, Федор!». Большая часть информационно-библиографической продукции была посвящена юбилейным датам, знаменитым землякам.

8.6. Раскрытие и продвижение краеведческих фондов, в том числе создание виртуальных выставок и музеев

Популяризация краеведческой литературы занимает важное место в краеведческой работе библиотек. Полнее раскрыть краеведческие фонды для широкого круга пользователей позволяют книжно-иллюстративные выставки: персональные, тематические и др. Раскрытию и продвижению краеведческих фондов способствует также организация выездных выставок в учреждения населенного пункта, обзоры краеведческих книг на страницах местной газеты.

8.7. Создание в муниципальных библиотеках историко-краеведческих мини-музеев, краеведческих и этнографических комнат, уголков и т. п.

Библиотеки накапливают и хранят уникальные краеведческие материалы, занимаются культурно-просветительской деятельностью. В рамках краеведческой работы библиотекари, наряду с письменными документами, собирают предметы культуры, дополняющие и иллюстрирующие документальные источники: народные костюмы и украшения, предметы быта. В библиотеках области действуют: «Моя малая Родина – Балаганск» – мини-музей (Балаганский район); «Быт сибирского села, крестьянской семьи» – мини-музей (Братский район); «Возрождение белорусской культуры» – этнографическая комната (Заларинский район); Музей им. Г. П. Михасенко (г. Братск) и др. Создаются и действуют музейные экспозиции, этнографические уголки литературной, военно-патриотической, исторической и экологической направленности.

Выводы

Анализ показал, что успех краеведческой деятельности библиотеки определяется, прежде всего, соответствием ее содержания потребностям пользователей, доступностью информации, продуманностью и разнообразностью направлений и форм массовой работы. Проводя активную исследовательскую работу, библиотеки приобретают авторитет среди местного сообщества. Перспективными направлениями краеведческой работы библиотек некоторые библиотеки в 2016 г. отмечают реализацию областного проекта «Краеведение+».

Выход библиотек за узковедомственные рамки, сотрудничество с краеведческими музеями, архивами, местными краеведами, общественными объединениями повышает качество проводимых

мероприятий, способствует повышению статуса библиотек. Подобный подход способствует формированию положительного имиджа библиотек; привлечению новых пользователей и продвижению библиотечных продуктов и услуг; преодолению замкнутости внутри библиотечного сообщества.

В заключение хотелось бы предложить библиотекам области продолжить активнее работать по следующим перспективным направлениям развития краеведческой деятельности: разработка и реализация краеведческих проектов; расширение сотрудничества по вопросам краеведения с учреждениями, организациями, общественными объединениями; использование интерактивных форм продвижения литературы путем создания виртуальных выставок и виртуальных музеев; открытие краеведческих уголков, комнат, зон; создание и продвижение электронных краеведческих баз данных и актуальной информационно-библиографической продукции.

9. Автоматизация и информатизация библиотек

Таблица 1. Техническое оснащение библиотек

	2013	2014	2015
Число ПК	1203	1529	1576
из них для пользователей	445	581	747
Наличие локальной сети	30	38	39
Наличие беспроводной сети, для доступа пользователей к сети Интернет	17	39	45

Парк персональных компьютеров

На таблице 1 показана ситуация с парком компьютерной техники. Данные сведения руководители общедоступных библиотек муниципальных образований Иркутской области подавали в текстовых отчетах по итогам работы в 2015 г. К сожалению, в измененных формах 6-НК отсутствует графа о количестве библиотек, имеющих ПК, и о количестве ПК в библиотеках. Число ПК в 2014 г., указанное в текстовых отчетах (1 529 компьютеров), не соответствует официальным статистическим данным за 2014 г., когда была указана цифра – 1 607 персональных компьютеров (по официальным статистическим данным за 2013 г., число ПК в муниципальных библиотеках составляло 1 356, в текстовом отчете данная цифра равна 1 203).

К примеру, не понятна ситуация с числом компьютеров в библиотеках Аларского района: в отчете за 2015 г. были приведены только сведения о компьютерах межпоселенческой библиотеки, тем не менее в данный отчет включены сведения и о деятельности библиотек, входящих в состав культурно-досуговых учреждений, с указанием мероприятий отдельных сельских библиотек и т. д. Такие же замечания и к отчетам других муниципальных образований.

Автоматизированные технологии обслуживания читателей

Автоматизированные технологии обслуживания пользователей стали внедряться в практику муниципальных библиотек достаточно давно, сегодня у нас есть возможность проследить, сколько библиотек и по каким направлениям осуществляют данную деятельность.

Таблица 3 Автоматизированные технологии

обработки поступлений и ведения электронного каталога	организации и учета выдачи фондов (книговыдача)	организации и учета доступа посетителей (обслуживание)	учета документов библиотечного фонда (учет фонда)
75	5	3	11

На таблице 3 показана ситуация с применением автоматизированных технологий в общедоступных библиотеках муниципальных образований Приангарья. Так 75 муниципальных библиотек (из них 32 библиотеки, входящие в состав КДУ) применяют технологии по обработке поступлений и ведению электронного каталога (АБИС ИРБИС, АРМ Каталогизатор, Комплектатор), это 9,8 % от общего числа муниципальных библиотек. Согласно данным статистической отчетности, в библиотеках Жигаловского района данную технологию применяют 10 библиотек из 15, в Эхирит-Булагатском районе все 23 библиотеки. ЦБС г. Зимы, Межпоселенческая центральная библиотека Слюдянского района и Централизованная межпоселенческая библиотека Усольского района не ведут работу по обработке новых поступлений и формированию электронных каталогов, хотя в статистике работы по наполнению Сводного каталога библиотек Иркутской области данные библиотеки отмечены (<http://www.open4u.ru/?action=static&page=privateoffice>).

Технология автоматизированной книговыдачи внедрена в 5 библиотеках, расположенных в гг. Иркутске, Саянске, Мамско-Чуйском, Нижнеудинском и Осинском районах. Организация и учет доступа посетителей в автоматизированном режиме ведутся в 3 библиотеках – г. Саянска, а также Осинского и Шелеховского районов. Следует добавить, что данные технологии применяются только в муниципальных библиотеках, т. е. библиотеки, входящие в состав КДУ, их пока еще не используют.

Автоматизированные технологии по учету документов библиотечного фонда применяют в своей практике 11 библиотек, или 1,4 % от общего числа муниципальных библиотек.

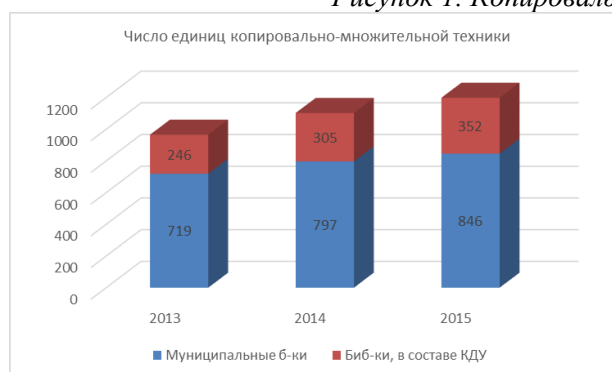
Таблица 4. Компьютеризированные посадочные места

Библиотеки, имеющие компьютеризированные посадочные места с возможностью доступа к электронным ресурсам библиотеки	из них с возможностью выхода в Интернет	число посадочных мест для пользователей		
		всего	из них компьютеризированных, с возможностью доступа к электронным ресурсам библиотеки	из общего числа с возможностью выхода в Интернет
253	237	9 596	695	1 423

Копировально-множительная техника

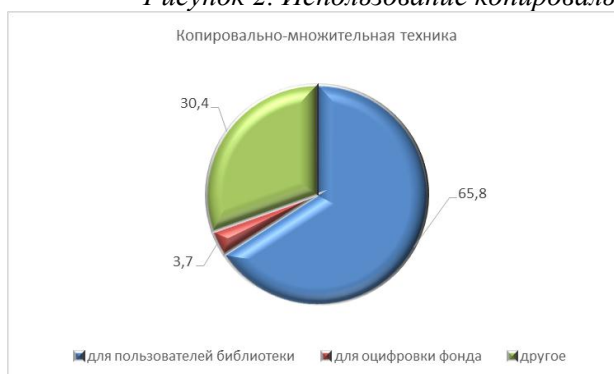
Достаточно быстро в муниципальных библиотеках растет количество копировально-множительной техники (рис. 1): за последние три года данный показатель увеличился на 24 %. Своевременное пополнение и обновление парка копировально-множительной техники дает возможность не только расширить ассортимент услуг, оказываемых пользователям, но и усовершенствовать деятельность по современным направлениям (оцифровка фонда, создание электронных библиотек и т. д.). 415 (218 библиотек в составе КДУ) муниципальных библиотек (54 %) из 763 имеют в своем распоряжении копировально-множительную технику.

Рисунок 1. Копировально-множительная техника



В настоящее время мы располагаем сведениями не только об общем числе копировально-множительной техники, но и о количестве техники, используемой исключительно в целях оцифровки фонда. Лишь 35 библиотек 20 муниципальных образований имеют специализированную технику для оцифровки фонда (всего 4,5 % от общего числа муниципальных библиотек Иркутской области).

Рисунок 2. Использование копировально-множительной техники



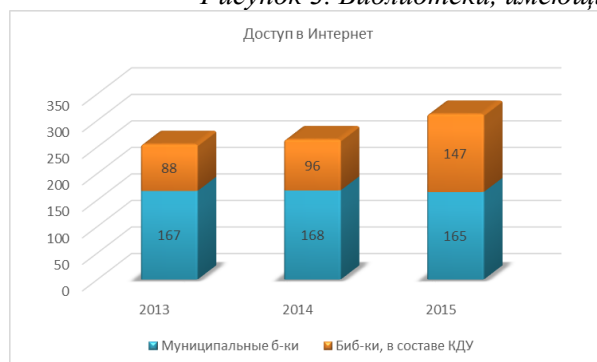
Всего 8 библиотек, входящих в состав КДУ, имеют копировально-множительную технику, предназначенную для оцифровки фонда (Киренский и Шелеховский районы), это 1,6 % от числа библиотек, входящих в состав КДУ и 1 % от общего числа муниципальных библиотек Иркутской области.

Интернет

В 2015 г. число муниципальных библиотек Приангарья, имеющих доступ к сети Интернет, увеличилось на 18,2 % и составило 312 библиотек (в 2014 г. – 264 библиотеки, в 2013 г. – 255 библиотек), из общего числа муниципальных библиотек, имеющих доступ в Интернет, 147 (29 %) библиотек, входящих в состав КДУ.

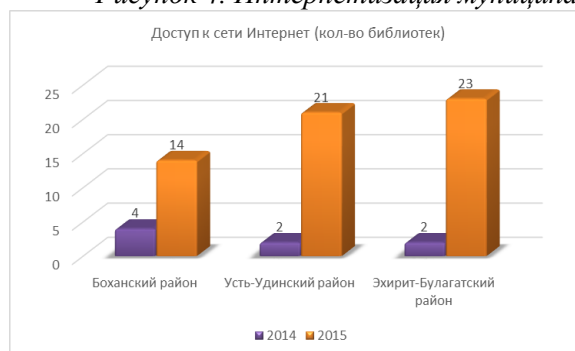
Диаграмма, представленная на рисунке 3, показывает, что увеличение числа интернетизированных муниципальных библиотек происходит за счет библиотек, входящих в состав культурно-досуговых учреждений, субсидирование на оснащение которых в 2015 г. осуществлялось из средств областного бюджета.

Рисунок 3. Библиотеки, имеющие доступ к сети Интернет



Существенно увеличилось число библиотек, имеющих доступ к сети Интернет в Боханском, Усть-Удинском и Эхирит-Булагатском районах (рис. 4).

Рисунок 4. Интернетизация муниципальных библиотек в 2015 году

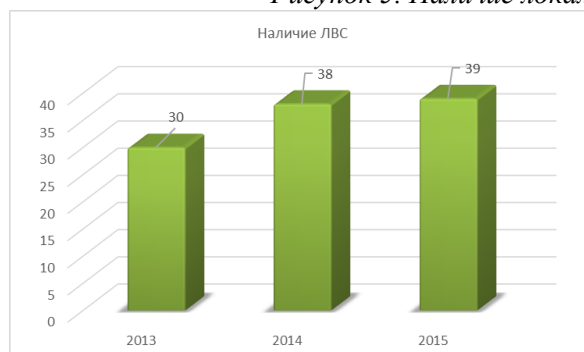


Необходимо подчеркнуть, что из 312 библиотек, имеющих доступ в Интернет, 282 оказывают услуги по доступу к сети Интернет для пользователей, это 37 % от общего числа муниципальных библиотек Приангарья.

Локальные вычислительные сети и WiFi в библиотеках

Число муниципальных библиотек Приангарья, имеющих локальную сеть, позволяющую объединить разные устройства для удобства их эксплуатации, составляет 39 библиотек, за три года данный показатель увеличился на 30 % (9 единиц).

Рисунок 5. Наличие локальных сетей в библиотеках



Наличие локальной вычислительной сети позволяет не только упростить и удешевить персональные ЭВМ, но и организовать и контролировать централизованный доступ к локальным ресурсам, таким как документация, базы данных, размещаемые на серверах. В частности,

автоматизированная библиотечная информационная система ИРБИС, размещенная на сервере, дает возможность создания большого числа автоматизированных рабочих мест как для ведения баз данных сотрудниками (АРМ Комплектатор, Каталогизатор, Книговыдача), так и для использования электронного каталога пользователями библиотеки (АРМ Читатель). Локальных вычислительных сетей, т. е. возможности использования всех преимуществ АБИС, нет в библиотеках гг. Зимы, Свирска, Иркутского и Осинского районов.

Анализ наличия технологии организации беспроводных сетей связи WiFi показывает, что библиотеки достаточно активно подходят к решению этого вопроса. За последние три года данный показатель увеличился на 164 % (2013 г. – 17, 2015 – 45). В настоящее время наличие беспроводного Интернета является одним из ключевых факторов, благодаря которому пользователи выбирают место для времяпрепровождения. По-прежнему не предоставляют подобной услуги пользователям библиотеки гг. Усть-Илимска, Черемхово, Бодайбинского, Боханского, Братского, Жигаловского, Качугского и Куйтунского районов. Причиной могут быть как низкая скорость подключения к сети Интернет, так и полное его отсутствие на территории муниципальных образований.

Рисунок 6. Наличие Wi-Fi для пользователей



Между тем оказание подобной услуги требует от библиотек соблюдения некоторых условий, к примеру, в ИОГУНБ для использования беспроводной сети пользователю необходимо заполнить заявку и получить логин и пароль. Данная услуга является бесплатной. Обязательным условием предоставления данной услуги является принятие мер для защиты юных посетителей от запрещенной информации.

Следует отметить, что количество общедоступных библиотек муниципальных образований Иркутской области, имеющих беспроводные точки доступа к сети Интернет, существенно превышает показатель по количеству библиотек, имеющих локальную вычислительную сеть, что объясняется дороговизной оборудования и сложностью построения в случае с ЛВС.

Автоматизация библиотечных процессов в общедоступных библиотеках муниципальных образований Иркутской области проходит недостаточно активно, об этом свидетельствует как снижение числа муниципальных библиотек, имеющих доступ к сети Интернет, так и снижение числа библиотек, предоставляющих доступ к электронным каталогам через Интернет (2014 г. – 32 библиотеки, 2015 г. – 26 библиотек). Свою роль играет и быстрое моральное устаревание компьютерной техники. Обновление или приобретение программного обеспечения требует не меньше затрат, правда в этом случае библиотеки могут выйти из ситуации, заменив дорогостоящее ПО на бесплатное (OpenOffice).

Библиотекам необходимо обратить внимание на расширение автоматизированных библиотечных технологий, рассмотреть возможность внедрения RFID-меток на фонд. Прежде всего, необходимо сделать доступным электронный каталог для стационарных пользователей. Не секрет, что во многих библиотеках при успешном наполнении электронного каталога он все равно остается закрыт для читателей, т. к. зачастую на компьютеризированных посадочных местах для читателей отсутствует АРМ Читатель. Это делает невыполнимыми положения, прописанные как в «Модельном стандарте деятельности общедоступной библиотеки» (2014), так и в «Стратегии развития информационного общества в РФ» до 2020 г.

Сегодня пристальное внимание со стороны органов управления культурой региона обращено к автоматизации сельских библиотек, входящих в состав КДУ. Но без должного профессионального и ресурсного обеспечения (комплектование) затраты на компьютеризацию и интернетизацию таких

библиотек могут иметь слабый эффект, ведь в настоящий момент библиотеки в составе КДУ стремительно утрачивают свою самобытность, зачастую заменяя интеллектуальный досуг развлекательным. Сельские библиотеки, получившие субсидии на подключение к сети Интернет, должны развивать такие направления деятельности как формирование полнотекстовых баз данных, доступных удаленным пользователям, создание позитивного имиджа территорий через краеведческую составляющую, что невозможно без полноценной научно-исследовательской деятельности. Не стоит забывать, что развитие автоматизации библиотечных процессов в муниципальных библиотеках сдерживается и отсутствием на местах квалифицированных специалистов.

10. Организационно-методическая деятельность

Методическая деятельность – это системообразующее направление для всей библиотечной отрасли. От ее успешного функционирования зависит результативность деятельности всей библиотечной системы региона.

10.1. Характеристика функционирования системы методического сопровождения деятельности поселенческих библиотек со стороны центральных библиотек

Организационно-методическая деятельность центральных библиотек муниципальных образований Иркутской области направлена на улучшение библиотечного обслуживания населения и предоставления качественных услуг.

Из 42 центральных библиотек области только в 32 методическая деятельность отражена в Уставах учреждений как основной вид деятельности межпоселенческих центральных библиотек и центральных библиотек городских округов, в 10 (г. Свирск, Балаганский, Бодайбинский, Иркутский, Казачинско-Ленский, Мамско-Чуйский, Нижнеилимский, Усть-Кутский, Черемховский и Эхирит-Булагатский районы) методическая деятельность не прописана.

Из 17 бюджетных учреждений 11 библиотек включили в муниципальные задания позиции по предоставлению консультационных и методических услуг, разработку методических и аналитических материалов, выезды специалистов в библиотеки муниципального образования, организацию методических мероприятий. Две центральные библиотеки – Ангарского и Усть-Удинского районов, являющиеся казенными учреждениями культуры, по решению учредителей также работают на основании муниципального задания с прописанными методическими услугами – количество проведенных семинаров.

Положения о методической деятельности разработаны в 26 муниципальных библиотеках, где по штатному расписанию есть методические (методико-библиографические, организационно-методические) отделы. В 40 центральных библиотеках функциональные обязанности методистов закреплены в должностных инструкциях.

В г. Свирске и Казачинско-Ленском районе методическая деятельность не отражена в локальных нормативно-правовых актах и обязанности не возложены на специалистов, что негативно сказывается на деятельности учреждений в данных муниципальных образованиях. «В содержательном смысле это свидетельствует о том, что из библиотечной сферы изымаются функции развития, ибо именно методические службы своей деятельностью обеспечивают сбор статистики, анализ состояния отрасли, изучение передового опыта, внедрение рекомендаций и инноваций, повышение квалификации кадров»⁷.

Отсутствие в библиотеках нормативно-правовых актов с закрепленными методическими функциями (в первую очередь Устав и муниципальное задание) влечет за собой лишение финансового обеспечения по предоставлению методических услуг (работ), а также возможность ликвидации методических подразделений в центральных библиотеках.

⁷ Аврамова, М. Б. О правовом обосновании методических услуг (работ), выполняемых центральными государственными (муниципальными) библиотеками [Электронный ресурс] / отв. исп. М. Б. Аврамова, С. А. Басов // Центральные библиотеки субъектов Российской Федерации : корпоративная полнотекстовая база данных для профессионалов : [сайт]. – СПб., [2015]. – URL: <http://clrf.nlr.ru/images/SiteDocum/kons/k1-1.pdf> (24.02.2016).

10.2. Виды и формы методических услуг/работ

Таблица 1. Показатели методической деятельности

Виды и формы методических услуг/работ	Количество в 2015 г.
Консультации индивидуальные	5074
Консультации групповые	475
Информационно-методические материалы печатные	245
Информационно-методические материалы электронные	153
Совещания	137
Круглые столы	32
Профессиональные встречи	111
Обучающие мероприятия (для библиотечных специалистов)	282
Стажировки в ЦБ МО	125
Стажировки сотрудников в областных библиотеках	29
Выезды	757
Мониторинги	202

Методические групповые и индивидуальные консультации являются наиболее популярной, в силу доступности и оперативности, формой оказания помощи в профессиональной деятельности библиотекарей. Методисты центральных муниципальных библиотек области консультировали своих коллег при посещении, по телефону, электронной почте и скайп-связи. Всего зафиксировано 5 549 индивидуальных и групповых консультаций, что больше на 712 консультаций (12,8 %) по сравнению с предыдущим годом. В среднем каждый библиотечный специалист получил 3 консультации.

Необходимо отметить методистов ЦБС г. Ангарска, которые стабильно на протяжении 5 лет дают самый большой показатель по количеству консультаций среди центральных муниципальных библиотек: от общего числа 22 % принадлежат именно им.

Основными темами консультаций стали: учет статистических показателей по всем направлениям деятельности, ведение библиотечной документации, заполнение форм государственной статистики и дневников учета, организация работы с маломобильными пользователями, соблюдение основных федеральных законов в библиотечной деятельности, проектная деятельность, справочно-библиографический аппарат библиотеки и др.

Разработка **информационно-методических материалов** – одна из востребованных и действенных форм методического обеспечения. Данные пособия и материалы удобны в работе и всегда «под рукой» у библиотекаря. Всего на протяжении 2015 г. было подготовлено 245 методических материалов в печатном виде и 153 в электронном, включая годовые аналитические отчеты о деятельности. В большинстве центральных библиотек методистами были подготовлены рекомендации по деятельности библиотек в рамках Года литературы и празднования 70-летия Победы в Великой Отечественной войне. Кроме этого были подготовлены следующие рекомендации: «Информационные технологии в сельской библиотеке» (Черемховский район), «Акция как инструмент продвижения чтения» (Чунский район), «Выставка в интерьере библиотеки» (Тулунский район), «Учет массовой работы в библиотеке в соответствии с ГОСТом 37.0.20-2014 “Библиотечная статистика: показатели и единицы исчисления”» (Нижнеудинский район) и др.

Следует отметить, что в большинстве территорий специалистами разрабатываются информационно-методические рекомендации вразрез с требованиями библиотекарей. Данный вывод был сделан на основе предоставленных отчетов, где, например, огромное количество консультаций давались по вопросам, которые никаким образом не отражались в методических рекомендациях.

Серьезным подспорьем в профессиональной деятельности являются **стажировки**. В течение отчетного года в центральных муниципальных библиотеках было проведено 125 стажировок (на 32 стажировки больше, чем в 2014 г). 29 специалистов из 12 муниципальных библиотек прошло стажировку в областных библиотеках, из них 22 в ГБУК ИОГУНБ им. И. И. Молчанова-Сибирского. Основными темами стажировок в муниципальных библиотеках стали краеведческая деятельность, работа в АБИС ИРБИС-64, учет статистических показателей и пр. В областных библиотеках основной темой стажировок стала работа в АРМ «Комплектатор», деятельность центров открытого доступа, работа с молодежью и маломобильными пользователями.

К сожалению, не все библиотеки практикуют стажировки. Так, ни одной стажировки не прошло в гг. Свирске, Усолье-Сибирское, Усть-Илимске, Ангарском, Баяндаевском, Братском, Казачинско-

Ленском, Качугском, Куйтунском, Мамско-Чуйском, Нижнеудинском, Ольхонском, Усольском и Шелеховском районах.

Наиболее эффективными формами анализа работы библиотек, оказания методической помощи являются **выезды** в библиотеки муниципального образования. В 2015 г. осуществлено 757 выездов в библиотеки, что на 73 больше чем в 2014 г. 9 центральных библиотек имеют библиобусы, что позволяет не только обслужить местное население, но и своевременно оказать профессиональную помощь сельским библиотекарям. Благодаря библиобусам, в этих территориях количество выездов значительно больше других – от 39 до 53.

Важнейшее место в методической деятельности занимают **мероприятия по повышению квалификации**. Так, по итогам года состоялось 562 мероприятия, среди них: 137 совещаний при участии библиотечных специалистов муниципального образования (по вопросам планирования деятельности, организации и проведения мероприятий, посвященных 70-летию Победы в Великой Отечественной войне и Году литературы в России, внедрения положений модельного стандарта в работу библиотек и др.), 32 круглых стола (по разрешению конфликтных ситуаций, роли библиотек в профилактике асоциальных явлений, возможностям виртуальной среды для профессионального роста библиотекаря и др.), 111 профессиональных встреч и 282 обучающих мероприятия (семинары и практикумы) по всем направлениям деятельности.

Методическую деятельность невозможно представить без систематического **мониторинга деятельности**. Так, в отчетном году было проведено 202 мониторинга, часть из которых инициирована научно-методическим отделом ГБУК ИОГУНБ (диагностическая карта экспертного обследования, мониторинг внедрения положений Модельного стандарта, мониторинг деятельности муниципального образования и др.). Также все районы анализируют «Качество библиотечного обслуживания», «Качество и доступность библиотечных услуг», «Удовлетворенность качеством обслуживания в библиотеках» и т. п. По результатам мониторингов проводится анализ работы и выявляются тенденции развития. Кроме необходимых мониторингов, специалисты анализируют профессиональное развитие сотрудников библиотек, реализацию культурно-массовых мероприятий, основные контрольные показатели библиотек, которые способствуют устранению проблем и формированию планов развития на основании полученных данных.

10.3. Кадровое обеспечение методической деятельности в регионе

Анализ годовых информационных отчетов и штатного расписания показал, что из 42 центральных библиотек муниципальных образований области в 26 существуют методические отделы.

Количество методистов в штатных расписаниях, несмотря на активно проводимую на территории Иркутской области оптимизацию сети, за два года изменилось незначительно. По итогам 2015 г. общее число методистов в области – 51.

Состав методистов по образованию показан в таблице 2.

Необходимо отметить, что более половины, а именно 58,8 % методистов имеют библиотечное образование, что является благоприятным фактором дальнейшего развития библиотечного дела в регионе.

Таблица 2. Образование специалистов методических отделов области

Общее число методистов	высшее	высшее библиотечное (чел. / %)	среднее специальное	Среднее специальное библиотечное (чел. / %)
51	33	19 / 37,3 %	18	11 / 21,6 %

Не менее важна и характеристика методистов по стажу работы. 7 человек (13,7 % от общего числа методистов) имеют стаж менее 1 года. Общее число методистов со стажем работы менее 3-х лет – 13 человек (25,5 %), так же, как и со стажем более 10 лет. 25 человек (38 %) в методической деятельности от 3-х до 10 лет.

Таблица 3. Стаж работы в должности

Общее число методистов	менее 3 лет	от 3 до 5 лет	от 5 до 10 лет	более 10 лет
51	13	9	16	13

Возрастной состав методистов:

- до 30 лет – 4 человека (7,8 % от общего числа методистов)
- от 30 до 55 лет – 37 человек (72 %)
- 55 и старше – 10 человек (19,6 %)

Таким образом, можно сделать вывод, что основная часть сотрудников методических отделов сформировали профессиональную базу знаний и имеют перспективы дальнейшего развития. Данный состав методистов адаптирован к современным требованиям, готов на нестандартные, но профессионально оправданные подходы, а также активно занимается самообразованием благодаря всевозможным источникам.

10.4. Повышение квалификации библиотечных специалистов

В современных социально-экономических условиях идея непрерывного образования имеет особое значение для профессиональной подготовки библиотечных работников. Для того, чтобы более полно реализовать себя в работе, современный библиотекарь постоянно должен заботиться о своем профессиональном росте, расширять знания, полученные в вузе или училище.

Немаловажную роль в системе повышения квалификации играют государственные библиотеки Иркутской области. Ежегодные зональные семинары проходят в 6 территориях области, что позволяет охватить большинство муниципальных библиотек, особенно расположенных в сельской местности. По результатам проводимых мониторингов темы и содержание областных и зональных семинаров всегда выбираются наиболее актуальные и необходимые. Так, основной упор в отчетном году был сделан на краеведческую деятельность.

Серьезным подспорьем стали вебинары ИОГУНБ им. И. И. Молчанова-Сибирского, ОЮБ им. И. П. Уткина. Ведущие специалисты ИОГУНБ уже третий год проводят вебинары по самым острым проблемам: платные услуги в библиотеках, соблюдение федеральных и региональных законов в области библиотечного дела, библиографическая деятельность, работа в АБИС ИРБИС и др. Благодаря актуальности тем и оперативности вебинаров, данные формы повышения квалификации востребованы специалистами муниципальных библиотек.

Достижение долгосрочных и краткосрочных целей, которые ставят перед собой муниципальные библиотеки области, необходимость повышения их конкурентоспособности среди других культурных и образовательных учреждений района требуют более высокого уровня профессиональной подготовки персонала и хорошо спланированной, четко организованной работы по его обучению.

Планирование учебы персонала является составной частью общего планирования трудовых ресурсов наряду с расчетом потребности в персонале, составлением планов набора, планированием карьеры сотрудников. Именно поэтому составление программ непрерывного образования библиотечных работников является гибкой и мобильной системой, нацеленной на повышение профессионального мастерства, обеспечение обновления знаний и умений библиотекарей в соответствии с современными требованиями к персоналу библиотеки.

Программы непрерывного библиотечного образования действуют в 24 центральных библиотеках Иркутской области, из которых 6 имеют финансовую обеспеченность. Важно отметить, что все больше библиотек осознают необходимость программного подхода в системе повышения квалификации, и по сравнению с 2014 г. число программ возросло на 5 единиц. Программы становятся многоуровневыми с дифференцированным подходом, что способствует охвату всего кадрового состава специалистов.

Заслуживает внимания комплексная многоуровневая программа повышения квалификации «Инициатива. Творчество. Компетентность», разработанная методистами г. Братска. В программу входят: Школа начинающего библиотекаря «Основы библиотечной профессии» предназначена для библиотекарей без специального образования со стажем работы в библиотеке менее трех лет; Школа «Уверенный библиотекарь» организована для ведущих библиотекарей и библиографов; Школа руководителей «Лидер» предназначена для заведующих библиотеками и главных специалистов. Подобный подход отмечается в программах центральных библиотек гг. Усть-Илимска, Саянска, Иркутска, Нукутского, Чунского, Усть-Удинского районов.

В рамках действия программ повышения квалификации проходят семинары, практикумы, мастер-классы, затрагивающие различные аспекты библиотечной деятельности. Так, в этом году в центральных библиотеках двух муниципальных районов поднимались вопросы сотрудничества массовых и школьных библиотек. В Аларском районе прошел семинар «Библиотека: главное быть, а не казаться», в рамках которого говорили о перспективах развития общедоступных библиотек и формах сотрудничества со школьными библиотеками по пропаганде чтения. В ЦБС г. Саянска был организован круглый стол «Взаимодействие школьных и публичных библиотек», где центром развития образования был представлен опыт работы в дистанционном обучении библиотекарей, а также проведен мозговой штурм по созданию совместных проектов.

Данное взаимодействие очень актуально. Для удовлетворения запросов читателей назрела необходимость ресурсного взаимодействия различных библиотек. Школьным библиотекам сложно соответствовать требованиям современного читателя, нет серьезной ресурсной базы. Публичные

библиотеки имеют больше возможностей, они синхронизированы с потребностями окружающего сообщества, новые технологии интегрированы в традиционные формы библиотечного обслуживания.

Общедоступная библиотека готова работать совместно со школами по формированию информационной грамотности и культуры учащихся. Огромный массив информационных ресурсов, многочисленные возможности работы с ними, в том числе и в онлайн режиме будут полезны и учителям, и школьникам, и сотрудникам школьных библиотек. Такое взаимодействие библиотекарей желательно активно развивать.

Почти в каждой территории (кроме г. Свирска и Казачинско-Ленского района) были проведены районные семинары, где подробно рассматривался Модельный стандарт деятельности общедоступных библиотек, после которых формировались планы внедрения положений данного документа.

Методистами ЦБС г. Иркутска был организован семинар «Современные тенденции обслуживания пользователей», где рассматривались правовые основы организации библиотечного обслуживания, основные направления культурно-просветительской деятельности, библиотечный мерчандайзинг, искусство проведения мероприятия и пр. Содержание семинара раскрывало не только положения Модельного стандарта, но и способствовало организации библиотечной деятельности в соответствии с предъявляемыми требованиями потребителей информации.

Необходимо отметить семинар для библиотекарей Заларинского района «Методика работы сельской библиотеки в составе КДУ», где рассматривались особенности применения Модельного стандарта в сельских библиотеках, а также возможности организации интерактивных форм мероприятий.

В рамках семинара «Сохранение традиций и внедрение инноваций в работе библиотеки» в Баяндаевском районе была проведена литературная гостиная «Я искал в этих женщинах счастье...» к юбилею С. Есенина, а также литературная экспедиция по сказкам А. С. Пушкина «По дорогам лукоморья». Подобные мероприятия являются хорошим примером организации просветительской деятельности.

Интересная тема семинара была в Зиминском районе – «Рамка для портрета: роль и личность библиотекаря в повышении имиджа библиотеки». На этом семинаре рассматривались следующие вопросы: «Роль библиотекаря в формировании положительного имиджа библиотеки», «Творческая деятельность библиотеки: принципы обновления», «Библиотека в зеркале прессы: взгляд специалиста», «Портфолио как технология оценки профессионализма работника библиотеки», «Самообразование – залог профессионализма». Обращение к данной теме не случайно, т. к. сейчас библиотекам приходится доказывать свою необходимость и значимость в обществе. Поэтому на данном семинаре были затронуты одни из самых главных инструментов по созданию положительного имиджа библиотеки.

В силу сложившейся кризисной ситуации библиотеки вынуждены находить дополнительные финансовые средства. По этой причине все больше проходит мастер-классов и практикумов по прикладному искусству для библиотечных специалистов. Так, в Нижнеудинском районе прошел мастер-класс «Умелые руки – польза библиотеке» по созданию авторских кукол, цветов из капрона и прочее.

Все большую популярность приобретают интернет-сервисы. Так, в Балаганском и Тулунском районах прошли обучающие мероприятия по созданию буктрейлеров и изучению онлайн-сервисов и ресурсов в библиотечной работе. Использование подобных технологий позволяет библиотекарям привлечь молодежь в библиотеку, разнообразить культурно-массовые мероприятия.

Библиотекари на семинарах не только изучают основы профессиональной деятельности, но и расширяют свой кругозор через прикладные дисциплины. Так в ЦБС г. Усолье-Сибирское прошел очень интересный семинар «Семиотический анализ художественного произведения как элемент смыслового чтения». На семинаре библиотечные специалисты познакомились с понятием семиотики, узнали, как знаки и символы помогают более глубоко анализировать художественное произведение, прослушали лекции на темы: «Культурологический аспект определенных человеческих символов», «Текст как территория смыслов (о проблеме «механического» чтения)», «Опыт семиотического анализа на примере повести Г. Машкина «Синее море, белый пароход», «Нетрадиционные формы побуждения учащихся к чтению». Подобные литературоведческие темы способствуют более глубокому анализу произведений (а не формальному, как это проходит в большинстве библиотечных мероприятий).

Вышеперечисленные мероприятия являются примером обучающих мероприятий, проведенных центральными муниципальными библиотеками области. Данный спектр тем и форм говорит о разнообразии интересов в области библиотечной деятельности.

10.5. Профессиональные конкурсы

Конкурсы профессионального мастерства являются надежным и хорошо апробированным инструментом развития профессии и повышения ее социального статуса. Конкурсы являются эффективной формой работы по стимулированию творческой и профессиональной активности

библиотекарей. Поэтому интерес к этому виду деятельности есть всегда. В библиотеках 24 муниципальных образований области было проведено 37 конкурсов, это на 8 мероприятий меньше, чем в 2014 г.

Важным событием в отчетном году стало празднование 70-летия со дня Победы в Великой Отечественной войне. В связи с этим 4 конкурса было посвящено этой дате: смотр-конкурс работы муниципальных библиотек «И в памяти, и в книге – навсегда» (Чунский район), конкурс на лучшую работу среди библиотек «От сердца к сердцу, из поколения в поколение» (Усть-Кутский район), районный заочный конкурс на проведение лучшего мероприятия в рамках 70-летия Победы в Великой Отечественной войне «Инновации в работе библиотек» (Усть-Илимский район) и «Не померкнет летопись Побед» (Заларинский район). Конкурсы способствовали повышению роли библиотек в формировании устойчивого интереса населения к истории Отечества, а также восприятию библиотеки как центра историко-культурного и духовного возрождения.

Год литературы стал еще одним событием, в рамках которого были также организованы профессиональные конкурсы. Хотелось бы отметить городской смотр-конкурс по продвижению книги и чтения в рамках Года литературы «Марафон литературных юбилеев», организованный ЦБС г. Ангарска. Основная цель конкурса заключалась в привлечении читателей всех возрастов к чтению лучших образцов литературы и в активизации работы библиотек города по продвижению книги и чтения среди разных групп пользователей. В результате был создан архив виртуальных выставок, видеороликов и аудиокниг, посвященных юбилеям писателей, пополнен фонд сценариев библиотечных мероприятий и разработан цикл библиографических пособий.

В 4 муниципальных образованиях прошли конкурсы на лучший сценарий мероприятия в рамках Года литературы, что в свою очередь способствовало обмену опытом, созданию базы данных успешных массовых мероприятий.

По-прежнему популярны конкурсы профессионального мастерства «Библиотекарь года», «Библиотека года» и т. п. Конкурсы проводились с целью выявления и поддержки талантливых работников, создания условий для раскрытия их творческого потенциала, профессиональной компетентности работников в области библиотечного дела.

Необходимо отметить фотоконкурсы «Читающее село» (Баяндаевский район) и «Вот как выглядит библиотека» (г. Тулун). Эти конкурсы способствовали привлечению внимания общества к профессии библиотекаря и к роли библиотеки в развитии родного края.

Стоит отметить конкурсы, направленные на раскрытие фонда библиотек. Так, в Иркутском районе прошел конкурс электронных презентаций «Нетрадиционная книжная выставка: путь к читателю», а в Тайшетском районе – конкурс «Новое, необычное, интересное». Данные мероприятия способствовали привлечению внимания общественности к выставочной деятельности библиотек. В результате библиотекарям удалось пересмотреть отношение к выставочной работе, что позволило заинтересовать читателей книгами, которые до этого не пользовались большим спросом. Удалось увеличить книговыдачу с выставок научно-познавательной и другой литературы.

Отдельно хотелось бы отметить конкурсы в г. Братске и Иркутске, т. к. темы, которые были затронуты, еще ни разу не освещались в таком формате.

Итак, конкурс профессионального мастерства на лучшую электронную краеведческую базу данных «Путешествие по ...», организованный библиотечными специалистами г. Братска. Целью конкурса стало обеспечение доступности краеведческих информационных ресурсов библиотек, распространение краеведческих знаний на основе использования современных информационных технологий. Было представлено 13 электронных краеведческих баз данных, созданных в 2014–2015 гг., от 17 участников. Информация о краеведческих базах данных размещалась на сайте ЦБС <http://bratsklib.ru/>, все желающие могли познакомиться с базами в библиотеках ЦБС. Конкурс позволил библиотекарям обменяться интересным опытом работы по созданию и распространению электронных краеведческих информационных ресурсов и способствовал активизации работы библиотек по краеведению, что особенно было актуально в год 60-летнего юбилея г. Братска.

ЦБС г. Иркутска организовала:

1. Конкурс «Библиотека в электронном формате» с целью продвижения и совершенствования сайта учреждения. Результатом конкурса стало предоставление более качественного материала для сайта, развитие инновационных подходов в профессиональной деятельности и, самое главное, повышение посещаемости сайта на 13,4 %.

2. «СПС «КонсультантПлюс» в городских библиотеках». Конкурс был организован с целью повышения уровня работы с правовой информацией при обслуживании пользователей. По итогам конкурса было отмечено более оперативное и качественное предоставление правовой информации.

Организация конкурсов профессионального мастерства очень трудоемка, но имеет множество положительных моментов: выявление интересного и наиболее эффективного опыта работы, поддержка и развитие библиотечных специалистов, поднятие престижа профессии и развитие творческого

потенциала. Библиотечные специалисты в нашем регионе – активные, творческие и профессиональные люди. Это доказывает ежегодное участие во Всероссийском конкурсе «Библиотекарь года», объявленный РБА, в 2013 и в 2015 гг. вхождение в двадцатку финалистов, что является высокой профессиональной оценкой.

Необходимо помнить, что профессиональные конкурсы не должны проходить «для галочки»: тематика обязана соответствовать требованиям времени, иметь законченный характер, т. к. благодаря таким конкурсам выявляется много успешных практик, которые должны быть аккумулированы и приносить пользу не только потребителям библиотечной услуги, но профессиональному сообществу в целом.

10.6. Публикации в профессиональных изданиях

Профессиональные периодические издания – это один из источников получения новых знаний в области библиотековедения. Кроме этого это способ повышения квалификации через чтение статей и передача своего опыта в собственных публикациях.

Затраты на подписку на профессиональную периодическую печать в центральных библиотеках ежегодно снижаются в целях экономии средств. Так по итогам года в 12 центральных библиотеках области отсутствовала подписка на специальную профессиональную литературу (в 2014 г. таких территорий было 7). В качестве альтернативы профессиональной периодике в печатном виде пользователи все чаще обращаются к официальным сайтам профессиональных изданий.

Увеличивается число публикаций библиотекарей в изданиях по библиотечному делу.

Таблица 4. Публикации в профессиональных изданиях

№	МО	Количество статей	Региональная профессиональная периодическая печать		Российская профессиональная периодическая печать						
			Научно-практический журнал регионального сообщества библиотечного сообщества «Библиотечный вестник Прибайкалья»	АМБИО	Современная библиотека	Библиотека	Библиополе	Игровая библиотека	Книжки, нотки и игрушки для Катюшки и Андрюшки	Читаем, учимся, играем	
	г. Братск	4			2			1			1
	г. Усть-Илимск	6				1	1	2	2		
	Ангарский район	1	1								
	Жигаловский район	1	1								
	Заларинский район	1	1								
	Зиминский район	1	1								
	Нижнеудинский район	2				1	1				
	Слюдянский район	2					2				
	Шелеховский район	1		1							
	ИТОГО	19	4	1	2	2	4	3	2	1	

Специалисты муниципальных библиотек Иркутской области в течение 2015 г. подготовили 19 статей, 14 из которых были опубликованы в центральных изданиях: «Современная библиотека» (2 статьи), «Библиотека» (2 статьи), «Библиополе» (4 статьи), «Игровая библиотека» (3 статьи), «Книжки, нотки и игрушки для Катюшки и Андрюшки» (2 статьи), «Читаем, учимся, играем» (1 статья). В региональной профессиональной прессе было опубликовано 5 статей. Коллеги делились своим опытом по сохранности фондов, по работе с читателями, по организации библиотечного пространства, сценариями мероприятий и др.

Методистами областных библиотек выявляется положительный опыт в работе библиотек муниципальных образований, который рекомендуется распространять в области, в том числе и через публикации в профессиональных изданиях.

Следует отметить, что в профессиональной периодике на региональном и всероссийском уровнях публикуются работы одних и тех же авторов. Большая же часть библиотек не выходит за рамки местной печати и собственных сайтов. Развитие данного направления методической деятельности заслуживает особого внимания, т. к. распространение успешных практик способствовало бы более динамичному развитию библиотечного дела в регионе.

10.7. Краткие выводы по разделу. Приоритеты развития методической деятельности ЦБ муниципальных образований

Методическая деятельность библиотек муниципальных образований Иркутской области находится в постоянном поиске новых форм, способных оказать существенное влияние на организацию библиотечного обслуживания и повышение квалификации библиотекарей.

Важным фактором развития стало участие библиотекарей в областных, зональных и районных мероприятиях по повышению квалификации, что способствовало установлению профессиональных связей, расширению знаний и возможностей специалистов. Но хотелось бы обратить внимание на возможность дистанционного участия в мероприятиях повышения квалификации межрегионального и федерального уровней, что могло бы расширить связи и приобрести полезный опыт.

Деятельность библиотек определяется правовыми документами, поэтому необходимо позаботиться о документах, регламентирующих методическую составляющую деятельности центральной библиотеки и закрепить функции методического центра.

Нельзя забывать и о правовой помощи библиотекам, которая должна состоять из подготовки и редакции проектов документов, устных и письменных консультаций по их применению. Для качественного и актуального наполнения необходимо систематически отслеживать изменения в законодательстве и своевременно доводить их до библиотекарей.

Обозначенные проблемы требуют от специалистов методических отделов вводить заочное, дистанционное обучение, практиковать самостоятельные и домашние задания, исследовательскую работу, доносить профессиональную информацию посредством методических рекомендаций (в электронном и печатном виде), индивидуально подходить к каждому библиотекарю через консультирование и выезды на рабочие места.

Необходимо активизировать методическую деятельность в интернет-пространстве (на официальных сайтах учреждений, социальных сетях и т. п.), ввести практику обобщения успешных практик и внедрение их в деятельность библиотек региона посредством публикаций в профессиональных изданиях. Решение всех обозначенных проблем должно стать перспективными направлениями в развитии методической деятельности центральных библиотек Иркутской области.

11. Библиотечные кадры

11.1. Изменения в кадровой ситуации в библиотечной сфере, обусловленные реализацией правовых актов федерального, регионального и муниципального уровней

Динамика изменений в кадровом составе библиотек муниципальных образований Иркутской области обусловлена как реализацией государственной политики в сфере библиотечного дела в Российской Федерации, так и особенностями состояния сферы культуры в области.

Современное состояние кадров в библиотеках Иркутской области характеризуется следующими показателями:

1) уменьшение общей численности работников библиотек за период с 2013 по 2015 г. (344,7 ед. / 14 %; основного персонала – 118 ед./7 %, количества работников сельских библиотек – 71 ед./10 %);

2) увеличение количества уволившихся в связи с переходом на более высокооплачиваемую работу – в 2014 г. по этой причине уволился каждый 3-й, в 2015 г. количество уволившихся – 36 %, в библиотеках городов в 2014 г. – 39 %, в 2015 г. – 45 %; возраст большинства уволившихся работников – 30–55 лет (2014 – 43 %, 2015 – 49 %); работников с библиотечным стажем 10 и более лет в 2014 г. – 45 %; в 2015 г. суммарное количество уволившихся со стажем от 3 до 10 и более лет составило 67 %;

3) рост численности библиотечных сотрудников, работающих на условиях неполной занятости (за 2014–2015 гг. численность работников сельских библиотек, работающих на условиях неполной занятости, выросло с 24 % до 44 %, причем, в 2014 г. 81 % из них работали на полставки; в 2015 г. – 79 % на 0,5 ставки; 8 % – на 0,25 ставки. Количество сельских библиотек, работающих по сокращенному графику обслуживания, в 2013–2015 гг. увеличилось на 94 %);

4) старение кадров (количество работников в возрасте от 55 лет и старше – 23–26 %); также высок показатель уволившихся в связи с достижением возраста 55 лет и старше (2014 г. – 39 %, 2015 г. – 32 %).

5) замещение должностей уволившихся работников, имеющих профильное профессиональное образование работниками с иным профессиональным образованием и без опыта библиотечной работы – среди уволившихся в 2014–2015 гг. профильное среднее и высшее профессиональное образование имели 37 % работников. Среди новых работников, принятых в 2014 г., профильное среднее и высшее профессиональное образование имеют 32 %, в 2015 г. – 22 %, их библиотечный стаж от 0 до 3 лет в 2014 г. – 65 %; в 2015 г. – 72 %.

11.2 Общая характеристика персонала муниципальных библиотек

Таблица 1. Характеристика персонала

Годы	Общая численность	Из общей численности		
		численность основного персонала	имеют подготовку по ИКТ	количество библиотекарей, работающих на неполную ставку
2013	2417	1812 (75 %)	853 (47 %)	207 (11,4 %)
2014	2262	1806 (80 %)	946 (52,4 %)	237 (13,1 %)
2015	2072,3	1688 (81,5 %)	716*(42,4)	1240 (73,5 %)

*Здесь и в следующем абзаце данные получены из текстовых отчетов библиотек муниципальных образований.

Таблица 2. Состав основного персонала библиотек муниципальных образований по уровню образования

Годы	Численность основного персонала	Имеют профессиональное образование				% с библиотечным
		Высшее	Из них библиотечное	Среднее	Из них библиотечное	
2013	1812	760	397	840	434	46
2014	1806	824	423	801	401	46
2015	1688	645	371	415	358	43

Из общего количества библиотечных работников, не имеющих профильного образования, в 2013–2015 гг. заочное обучение по специальности проходили 8–6 % (только около 10 % из их числа – работники библиотек городов области). Следует отметить, что при снижающемся общем количестве обучающихся заочно работников по профилю наблюдается значительное уменьшение количества учащихся в образовательных учреждениях среднего профессионального образования (особенно профильного).

Таблица 3. Состав основного персонала по возрасту и стажу в библиотеках муниципальных образований области

Годы	Численность основного персонала	Со стажем работы			По возрасту		
		От 0 до 3 лет	От 3 до 10 лет	От 10 лет и более	До 30 лет	От 30 до 55 лет	От 55 лет и старше
2013	1812	334	469	1009	214 / 12 %	1174 / 65 %	424 / 23 %
2014	1806	265	516	1025	217 / 12 %	1123 / 62 %	466 / 26 %
2015	1688	342	444	902	197 / 11,7 %	1055 / 62,5 %	436 / 25,8 %

В библиотеках области требуются специалисты с высшим и средним профессиональным образованием на должности заведующего отделом комплектования, библиотекарей, методистов, библиографов, заведующих сельскими библиотеками.

Особое беспокойство у руководителей библиотек гг. Братска, Иркутска, Саянска, Тулуна, Усть-Илимска, Аларского, Ангарского, Баядаевского, Бодайбинского, Жигаловского, Иркутского, Куйтунского, Нижнеудинского, Нукутского, Ольхонского, Тулунского районов вызывает старение и выбытие профессиональных кадров из-за низкой заработной платы. Для библиотек в сельской местности наиболее остро стоят проблемы неполной занятости, плохие условия работы из-за несоблюдения температурного режима в помещениях библиотеки (вследствие экономии

тепло/электроэнергии), отсутствие позитивной мотивации в связи с несоответствием уровню требований и состоянием материально-технической базы, перспектив (в связи с оптимизацией, сокращением графика обслуживания населения и др.).

11.3. Оплата труда

Оплата труда работников библиотек, как и других работников культуры области, регулируется посредством федерального и регионального законодательства.

Таблица 4. Оплата труда основного персонала библиотек муниципальных образований

Наименование показателей	Годы		
	2013	2014	2015
Среднемесячная заработная плата в Иркутской области	29 229	30 687	32 624
Среднемесячная заработная плата библиотечных работников	15 453	18 068	20 012
Соотношение в %	53	59	61

В связи с особенностями климатических условий Иркутской области размеры оплаты труда разнятся. Так в северных районах среднемесячная заработная плата составила в 2015 г. от 26 902 руб. в Бодайбинском до 35 702 руб. в Катангском районах. В целом мероприятия по совершенствованию оплаты труда библиотечных работников Иркутской области способствовали повышению заработной платы работников основного персонала, но сохраняется существенное отставание от среднемесячной оплаты труда по Иркутской области.

Выводы

Кадровая ситуация в Иркутской области соответствует тенденциям развития всей системы библиотечного дела в области. Высокий уровень децентрализации, тенденции развития экономики Иркутской области не способствуют качественному изменению положения.

Руководители большинства библиотек предпринимают все возможные усилия для организации эффективной и качественной работы. Этому способствует организация системы повышения квалификации на районном и областном уровнях. Новые знания, опыт работы активно внедряются посредством применения как стационарных методов обучения, так и дистанционных (все большее распространение приобретают скайп-консультации, вебинары).

12. Материально-технические ресурсы библиотек

12.1. Общая характеристика зданий, помещений муниципальных библиотек

Обеспеченность муниципальных библиотек зданиями и помещениями

Из 763 муниципальных библиотек Иркутской области помещения 669 (87,6 %) находятся в оперативном управлении, арендованных – 31 (4,1 %). В безвозмездном пользовании – помещения 63 (8,2 %) библиотек.

Таблица 1. Муниципальные библиотеки по форме пользования

Библиотеки	В оперативном управлении		По договору аренды		Прочее	
	Число биб-к	Площадь биб-к, тыс. кв. м	Число биб-к	Площадь биб-к, тыс. кв. м	Число биб-к	Площадь биб-к, тыс. кв. м
Муниципальные библиотеки	203	65,8	13	1,6	42	2,2
из них детские	51	13,2	4	0,5	3	0,3
Из общего числа в сельской местности	71	9,4	4	0,2	20	0,4
Библиотеки в составе КДЦ	466	36,8	18	1,1	21	0,04
Всего муниципальных библиотек	674	118,9	31	2,8	63	2,3

Общая площадь помещений муниципальных библиотек составляет 123,8 тыс. кв. м. Из них для хранения фонда используется 32,3 тыс. кв. м, для обслуживания читателей – 66,3 тыс. кв. м. Площади муниципальных библиотек уменьшились по сравнению с 2014 г. на 1343 кв. м. Причина в закрытии 9 библиотек и переезд библиотек в меньшие по площади помещения (Жигаловский, Заларинский, Нукутский и Чунский районы). Благодаря открытию центра досуга в Гуманитарном центре – библиотеке им. семьи Полевых (г. Иркутск) и открытию МКУК «Вихоревская городская библиотека» (Братский район) произошло увеличение площади.

Муниципальные библиотеки имеют разные условия размещения. В таблице 2 приведена подробная характеристика.

Таблица 2. Характеристика помещений муниципальных библиотек области

	Отдельное здание		Помещение в КДУ (кол-во)	Помещение в школе или д/саду (кол-во)	Помещение в администрации (кол-во)	Другое (в жилом доме, ФАП, ОПС и прочее) (кол-во)
	Специализированное (кол-во)	Приспособленное (кол-во)				
все библиотеки МО	51	140	370	33	57	112
из них центральная библиотека	16	15	1	0	1	11
из них детские (в т. ч. и ЦДБ)	12	17	7	0	1	27
библиотеки в городской местности	23	39	48	3	4	80
библиотеки в сельской местности	28	101	322	30	53	32
библиотеки в составе КДУ	13	75	318	24	47	28

Отдельные здания занимают 25 % библиотек. В помещениях КДУ находятся 48,5 % библиотечных учреждений, в жилых домах, ФАП, ОПС – 14,7 %, в административных зданиях – 7,5 %, школах, детских садах – 4,3 %.

Сложной остается проблема с доступностью зданий библиотек для людей с ограниченными возможностями. По официальным данным, 16 библиотек ЦБС г. Иркутска полностью доступны для граждан всех категорий инвалидности. Большинство муниципальных библиотек не приспособлены для маломобильных пользователей, и библиотекари доставляют книги на дом.

Таблица 3. Муниципальные библиотеки, доступные для людей с ограниченными возможностями

Тип библиотек	Из общего числа библиотек имеют здания (помещения), доступные для лиц с нарушениями:		
	зрения	слуха	опорно-двигательного аппарата
Муниципальные общедоступные библиотеки, всего	29	30	38
из них детские	9	10	8
Из общего числа в сельской местности	0	1	6
из них детские	0	0	1
Структурные подразделения учреждений, осуществляющих библиотечную деятельность	3	12	0
Всего библиотек	32	42	38

В зданиях-памятниках истории и культуры регионального значения расположены 6 библиотек: ГБУК «Иркутская областная специальная библиотека для слепых», Центральная городская библиотека им. А. В. Потаниной и детская библиотека им. А. С. Пушкина ЦБС г. Иркутска, Центральная городская библиотека ЦБС г. Тулуна, Центральная городская библиотека им. Светланы Кузнецовой ЦБС Бодайбинского района и Верхоленская поселенческая библиотека Качугского района.

Физическое состояние зданий, помещений муниципальных библиотек

При сдаче статистических данных в отчетном году из муниципальных библиотек запрашивались акты (заключения) обследования технического состояния строительных конструкций здания библиотек. Вследствие этого было выявлено, что только 10 библиотек имеют данные документы, и официально подтверждена необходимость их капитального ремонта. В 2014 г. библиотек, требующих капитального ремонта, было 84, и 4 библиотеки находились в аварийном состоянии. Отсутствие официальных документов в библиотеках, с одной стороны, связано с низким финансированием, а с другой – дорогостоящими процедурами по обследованию технического состояния зданий.

В соответствии с предоставленными отчетами можно сделать вывод, что число библиотек, нуждающихся в капитальном ремонте, не только не уменьшилось, но и возросло. Так, в неудовлетворительном состоянии находятся 93 библиотеки, 4 из которых в аварийном состоянии.

Не соответствуют нормам температурного режима (<18°) 136 библиотек (17,8 % от общего их количества), в т. ч. 128 расположенных в сельской местности. Основными причинами являются: экономия топлива, электроэнергии при электрическом отоплении, изношенная система отопления, ветхое помещение.

12.2. Финансовое обеспечение материально-технической базы

Таблица 4. Сумма средств, израсходованных на ремонт и реконструкцию

Год	Израсходовано, млн руб.	
	на капитальный ремонт и реконструкцию	
	всего	из них за счет собственных средств
2013	8230,0	0,00025
2014	19057,0	0,00328
2015	8026,0	0,00129

На все виды ремонтов использовано 1,1 % от общих расходов на содержание библиотек (2014 – 2,9 %, 2013 г. – 4,04 %). Деньги на ремонт имели библиотеки 15 муниципальных образований, из которых 3 библиотеки использовали собственные средства (в 2014 г. таких территорий было 33, благодаря реализации долгосрочной целевой программы «Публичные центры правовой, деловой и социально значимой информации центральных районных библиотек», которая вошла в государственную программу Иркутской области «Развитие культуры» на 2014–2018 гг.). На полученные средства был произведен текущий ремонт в 31 библиотеке.

По результатам отчетов можно сделать вывод, что в большинстве случаев требуют модернизации система отопления, ремонт кровли, замена окон. В связи с этим, проблемой является не столько комфортное пребывание читателей, но и их безопасность и сохранность библиотечных фондов.

Таблица 5. Сумма средств, израсходованных на приобретение оборудования

Год	Израсходовано (млн руб.)	
	на приобретение оборудования	
	всего	из них за счет собственных средств
2013	5550,0	0,00035
2014	17269,0	1315,0
2015	3357,0	0,00576

Новое оборудование покупалось для библиотек 21 территории. Сложной остается ситуация по приобретению оборудования в библиотеках, которые входят в структуру КДЦ: 7,1 % средств от общей суммы приходится на эти библиотеки. Библиотеки-филиалы централизованных библиотечных систем, расположенных в сельской местности, получили всего 5,5 %. Кроме того, собственные средства, затраченные на данную статью расходов, составляют 17 % (в 2014 г. – 7,6 %, в 2013 г. – 0,6 %).

В 16 муниципальных образованиях полностью отсутствовало финансирование на ремонт и приобретение оборудования.

12.3. Проблемы модернизации библиотечных зданий

Модельный стандарт деятельности общедоступных библиотек установил ряд требований к библиотекам, которые будут способствовать дальнейшему их развитию. Среди таких требований – это организация пространства в соответствии с современными потребностями пользователей.

Модернизация зданий и помещений библиотек – процесс, требующий пересмотра профессиональной деятельности и серьезных финансовых вложений, которыми не владеют муниципальные учреждения культуры. Для библиотек гг. Братска, Усть-Илимска и Усть-Кутского района были выделены средства для улучшения условий доступности для лиц с ограниченными возможностями. Организация пространства для безбарьерного общения пользователей планомерно проходит в каждой библиотеке, но пока говорить о полной доступности учреждений не приходится.

Кроме того, как показал анализ обеспеченности библиотек зданиями, большинство учреждений располагается в приспособленных помещениях, более половины библиотек нуждаются в ремонте, отсутствует финансовая возможность модернизации библиотек.

Несмотря на это, библиотекари по возможности организуют комфортное пространство для читателей, создавая уголки для индивидуальной работы, выделяют игровые зоны, зоны для групповых работ, площадки для дискуссий и т. п. Трансформация пространства происходит за счет минимальных финансовых вложений, но, тем не менее, библиотеки приобретают свое «лицо».

Серьезной проблемой на пути модернизации пространства становятся и небольшие площади библиотек, особенно в сельской местности. Это ограничивает их возможности по созданию разнообразных, отвечающих современным требованиям зон.

Но сотрудники библиотек используют всевозможные средства по благоустройству помещений и зданий: привлекают читателей к оформлению пространства, частично используют средства, полученные в рамках грантовой деятельности, сами создают предметы интерьера из подручных средств.

13. Основные итоги года

Библиотеки Иркутской области ведут свою деятельность в соответствии с основными направлениями государственной библиотечной политики. Такие документы, как Модельный стандарт (2014), приказ Минкультуры РФ от 30 дек. 2014 г. № 2477 «Об утверждении типовых отраслевых норм труда на работы, выполняемые в библиотеках», ГОСТ 7.0.20-2014 «Библиотечная статистика: показатели и единицы исчисления», Федеральный закон от 8 июня 2015 г. № 151-ФЗ «О внесении изменения в ст. 23 Федерального закона “О библиотечном деле”» оказали значительное влияние на развитие деятельности общедоступных библиотек. Изменяются традиционные библиотечные технологии, формы библиотечного обслуживания населения, меняется характер взаимодействия с местными органами власти и различными социальными группами, устанавливаются партнерские отношения с организациями и учреждениями. Все больше библиотек работают на основе разработанных проектов и программ. Традиционным аспектом деятельности становится поиск внебюджетных источников финансирования.

Продолжаются мероприятия по интернетизации муниципальных библиотек. Решаются задачи по автоматизации библиотечных процессов, созданию единого регионального информационно-библиотечного пространства на базе корпоративного взаимодействия библиотек. На сегодняшний день действуют и развиваются два областных корпоративных проекта: корпоративный краеведческий проект «Середина Земли», в котором осуществляется аналитическая роспись краеведческих статей, и Сводный каталог библиотек Иркутской области (СКБИО), демонстрирующий в режиме он-лайн работу библиотек. Активная работа библиотек над корпоративными проектами свидетельствует об успешном решении таких задач, как приобретение и установка оборудования (вычислительной техники) и специализированного программного обеспечения; создание (развитие) электронного каталога; устойчивое подключение к сети Интернет.

Проблемы:

– Сокращение библиотечной сети, в течение года сокращены 9 библиотек.

– Недостаточное комплектование библиотечных фондов, несмотря на субсидирование муниципальных библиотек из областного и федерального бюджетов. Поступление новой литературы на 1000 жителей составляет всего лишь 44 % от норматива ЮНЕСКО, книгообеспеченность на одного жителя области – 4,5 экз. Общее количество экземпляров выписываемых периодических изданий сократилось на 20 %.

– Сокращение штатной численности и рабочего времени, сокращение режима работы библиотек. В библиотеках наблюдается необоснованное введение режима работы на условиях частичной занятости (от 0,75 ставки до 0,25 ставки).

– Снижение основных библиотечных показателей (пользователи, книговыдача, посещения), при этом число посещений массовых мероприятий увеличилось.

– Низкое качество работы библиотек в условиях децентрализации (библиотечная деятельность заменяется клубной, сельские библиотеки в КДУ теряют свою самостоятельность и уникальность как информационные центры).

Причинами является не только неудовлетворительное финансирование, слабая материально-техническая база, но и отсутствие эффективной стратегии по организации библиотечного обслуживания на муниципальном и региональном уровнях.

ИОГУНБ подняла вопрос о формировании эффективной системы организации библиотечного обслуживания в регионе. Проведен мониторинг среди руководителей центральных библиотек МО Иркутской области. Большинство руководителей согласны с предложением о переходе полномочий по библиотечному обслуживанию сельских поселений на уровень муниципальных районов с условием разработки механизма финансирования для обеспечения эффективной организации библиотечного обслуживания.

Иркутская областная государственная универсальная научная им. И. И. Молчанова-Сибирского обратилась к министерству культуры и архивов Иркутской области с предложением разработки соответствующей нормативно-правовой базы на региональном уровне. Документ Иркутской области о перераспределении полномочий должен создать новые правовые основания для решения проблем обеспечения деятельности сельских библиотек, которые составляют 64,5 % от количества всех общедоступных библиотек Иркутской области.

Основные показатели деятельности государственных и муниципальных библиотек Иркутской области в динамике за три года

№ п/п	Муниципальное образование (район/город)	Население на 01.01.2016	Число библиотек (сетевых единиц), ед.			Соответствие сети социальным нормативам, на 01.01.2016			Охват населения библиотечным обслуживанием, %			Число зарегистрированных пользователей, всего, тыс. чел.			Число посещений, всего, тыс. ед.			Число обращений к сайту библиотеки, всего, тыс. ед.			Выдано (просмотрено) документов, всего, тыс. ед.			
			2013	2015	+/-	2013	2015	+/-	2013	2015	+/-	2013	2015	+/-	2013	2015	+/-	2013	2015	+/-	2013	2015	+/-	
1.	Аларский	20679	29	29	0	60	60	0	55	48	-7	11,6	9,9	-1,7	104,8	99,3	-5,5	0	2,3	+2,3	200,3	178,5	-21,8	
2.	Ангарский	238875	19	20	+1	32	31	-1	29	30	1	70,3	72,8	+2,5	492,1	414,4	-77,7	304,0	219,4	-85,0	1410,0	1435,0	+25,9	
3.	Балаганский	8690	12	12	0	11	11	0	61	67	6	5,5	5,8	+0,3	54,8	58,3	+3,5	0	0	0	116,3	117,4	+1,1	
4.	Баяндаевский	11027	17	17	0	37	37	0	67	69	2	7,6	7,6	0	58,6	68,6	+10,0	0	0	0	145,3	145,2	-0,1	
5.	Бодайбинский	19985	10	10	0	9	9	0	78	85	7	16,9	17,0	+0,1	151,7	123,9	-27,8	0	1,0	+1	403,0	403,8	+0,8	
6.	Боханский	24943	26	26	0	60	60	0	59	58	-1	14,9	14,5	-0,4	177,9	172,3	-5,6	0	0	0	318,4	345,8	+27,4	
7.	Братский	53089	41	42	+1	49	48	-1	32	32	0	17,5	16,9	-0,6	238,1	210,3	-27,8	48,7	4,6	-44	432,8	418,2	-14,6	
8.	Жигаловский	8549	16	15	-1	25	26	+1	79	77	-2	7,0	6,6	-0,4	76,7	71,0	-5,7	0,2	1,4	-1,2	147,3	141,8	-5,5	
9.	Заларинский	27943	31	31	0	42	42	0	59	59	0	16,5	16,5	0	150,0	150,5	+0,5	0	0	0	375,6	370,4	-5,2	
10.	Зиминский	13481	22	22	0	48	48	0	46	47	+1	6,4	6,3	-0,1	88,7	95,2	+6,5	0	0	0	180,2	187,3	+7,1	
11.	Иркутский	112111	28	28	0	94	94	0	19	16	-3	18,1	17,6	-0,5	161,7	163,2	+1,5	0	0	0	284,9	291,5	+6,6	
12.	Казачинско-Ленский	17291	16	15	-1	20	21	+1	56	48	-8	10,1	8,4	-1,7	86,2	79,4	-6,8	0	0,5	+0,5	239,3	217,4	-21,9	
13.	Катангский	3459	12	12	0	16	16	0	72	78	+6	2,6	2,7	+0,1	24,7	22,8	-1,9	0	0	0	56,1	64,3	+8,2	
14.	Качугский	17124	25	24	-1	54	55	+1	43	44	+1	7,4	7,5	+0,1	92,3	73,9	-18,4	0,2	0,8	+0,6	198,6	164,3	-34,3	
15.	Киренский	18250	24	22	-2	24	26	+2	59	59	0	11,4	10,8	-0,6	108,0	91,5	-16,5	0	0	0	289,1	234,0	-55,1	
16.	Куйтунский	29001	31	31	0	61	61	0	39	43	+4	11,9	12,4	+0,5	95,7	84,6	-11,1	0	0	0	325,6	299,3	-26,3	
17.	Мамско-Чуйский	4374	8	8	0	9	9	0	114	87	-27	5,7	3,8	-1,9	75,0	51,0	-24,0	0	1,2	+1,2	163,6	93,1	-70,5	
18.	Нижнеилимский	49890	22	22	0	25	25	0	45	50	+5	23,5	25,0	+1,5	212,7	213,6	+0,9	9	4,7	-4,3	506,3	496,6	-9,7	
19.	Нижнеудинский	64475	35	34	-1	78	79	+1	47	44	-3	31,6	28,5	-3,1	294,4	269,4	-25,0	0,1	2,2	+2,1	783,9	698,8	-85,1	
20.	Нукутский	15686	20	20	0	28	28	0	51	47	-4	7,9	7,3	-0,6	77,3	71,6	-5,7	0	0	0	160,4	139,6	-20,8	
21.	Ольхонский	9589	16	16	0	17	17	0	64	65	+1	6,2	6,2	0	88,9	89,8	+0,9	0	0	0	162,7	162,0	-0,7	
22.	Осинский	21047	19	19	0	32	32	0	47	49	+2	9,7	10,3	+0,6	90,8	96,0	+5,2	0	0	0	194,7	194,2	-0,5	
23.	Слюдянский	39672	12	12	0	19	19	0	44	49	+5	17,9	19,4	+1,5	154,1	156,3	+2,2	25,1	0	-25,1	371,4	394,2	+22,8	
24.	Тайшетский	74881	32	31	-1	78	79	+1	35	32	-3	27,1	23,6	-3,5	275,5	237,8	-37,7	0	0,7	+0,7	614,4	525,7	-88,7	
25.	Тулунский	25804	26	26	0	64	64	0	47	47	0	12,5	12,1	-0,4	122,7	118,9	-3,8	0,7	0	-0,7	239,4	233,5	-5,9	
26.	Усольский	51068	21	21	0	42	42	0	33	32	-1	16,8	16,1	-0,7	161,6	158,2	-3,4	0	0	0	325,7	317,6	-8,1	
27.	Усть-Илимский	15724	10	10	0	12	12	0	43	61	+18	7,9	9,6	+1,7	80,8	76,3	-4,5	0	2,8	+2,8	171,4	163,9	-7,5	
28.	Усть-Кутский	50088	20	20	0	19	19	0	51	53	+2	26,7	26,4	-0,3	206,7	219,9	+13,2	4,9	1,1	-3,8	559,2	577,4	+18,2	
29.	Усть-Удинский	13647	21	21	0	21	21	0	56	61	+5	7,9	8,3	+0,4	58,2	66,6	+8,4	0,5	6,0	+5,5	168,3	177,1	+8,8	
30.	Черемховский	28883	24	24	0	71	71	0	49	51	+2	14,3	14,7	+0,4	170,0	177,6	+7,6	0	3,6	+3,6	345,8	354,0	+8,2	
31.	Чунский	33641	15	15	0	32	32	0	33	29	-2	11,6	9,7	-1,9	121,4	106,7	-14,7	0,6	0,8	+0,2	273,7	233,0	-40,7	
32.	Шелеховский	64690	11	10	-1	24	25	+1	27	23	+4	17,3	15,2	-2,1	150,8	131,0	-19,8	36,9	1,4	-35,5	368,1	308,5	-59,6	
33.	Эхирит-Булдгагский	29492	23	23	0	33	33	0	31	35	+4	9,3	10,2	+0,9	95,5	101,6	+6,1	0	0	0	177,5	186,1	+8,6	
ИТОГО по районам			1217148	694	688	-6	1246	1252	6	40	39	-1	489,6	479,9	-9,7	4598,4	4321,5	-276,9	430,9	254,5	-176,4	10709,0	10268,7	-440,3
1.	г. Братск	234147	11	11	0	26	26	0	22	22	0	53,0	51,3	-1,7	440,1	421,9	-18,0	7,2	13,5	+6,3	1199,0	1170,0	-29,1	
2.	г. Зима	31283	5	5	0	4	4	0	35	38	+3	11,2	11,9	+0,7	97,1	100,0	+2,9	0	1,4	+1,4	242,4	253,8	+11,4	
3.	г. Иркутск	623424	26	26	0	69	69	0	16	20	+4	99,1	125,5	+26,4	725,8	772,2	+46,4	284,6	415,4	+131,0	1899,0	1959,0	+60,1	
4.	г. Саянск	38957	5	4	-1	4	5	+1	56	42	-14	21,9	16,3	-5,6	132,3	96,5	-36,0	2,5	4,3	+1,8	464,7	309,0	-156,0	
5.	г. Свирск	13127	2	2	0	2	2	0	34	34	0	4,5	4,5	0	44,7	46,6	+1,9	0	24,9	+24,9	91,5	92,6	+1,1	
6.	г. Тулун	41987	6	6	0	2	2	0	43	44	+1	18,4	18,6	+0,2	162,9	164,9	+2,0	0,5	0	-0,5	359,3	362,3	+3,0	
7.	г. Усолье-Сибирское	78569	9	6	-3	8	11	+3	36	21	-15	29,6	16,2	-13,4	202,0	103,4	-99,0	46,5	31,8	-14,7	591,3	299,0	-292,0	

8.	г. Усть-Илимск	82820	6	6	0	8	8	0	45	36	-9	38,0	30,0	-8,0	270,7	252,1	-19,0	697,0	1259,0	+562,0	810,2	546,2	-264,0
9.	г. Черемхово	51338	9	9	0	6	6	0	47	48	+1	24,2	24,4	+0,2	261,9	262,7	+0,8	2,6	8,4	+5,8	603,0	560,4	+42,6
ИТОГО по городским округам		1195652	79	75	-4	129	133	+4	25	25	0	299,9	298,7	-1,2	2338,0	2220,3	-117,7	1041,0	1758,2	+717,2	6260,4	5551,2	-709,2
ИТОГО по муниципальным библиотекам		2412800	773	763	-10	1375	1385	+10	32,6	32	-0,6	789,5	778,6	-10,9	6936,4	6541,8	-394,6	1471,9	2012,7	+540,8	16969,0	15819,9	-1149,1
в т.ч. в сельской местности																							
1.	ГБУК ИОГУНБ	623424	1	1	0	1	1	0	4	5	+1	21,4	29,6	+8,2	126,5	178,2	+51,7	69,0	383,5	+314,5	426,2	559,0	132,8
2.	ГБУК ОЮБ	623424	1	1	0	1	1	0	2	2	0	9,1	9,4	+0,3	82,1	82,2	+0,1	194,0	105,9	-88,1	160,2	161,4	1,2
3.	ГБУК ИОДБ	623424	1	1	0	1	1	0	2	2	0	10,9	11,1	+0,2	80,9	80,9	0	120,1	121,6	+1,5	172,9	173,1	0,2
4.	ГБУК ИОСБ для слепых	623424	1	1	0	1	1	0	0,4	0,4	0	2,2	2,4	+0,2	37,4	37,4	0	0,2	0,8	+0,6	56,5	56,8	0,3
5.	ОГБУК УОНБ	14510	1	1	0	1	1	0	43	43	0	6,2	6,2	0	52,3	44,1	-8,2	0,4	25,5	+25,1	126,6	124,1	-2,5
ИТОГО по государственным библиотекам		637934	5	5	0	5	5	0	8	9,2	+1,2	49,8	58,7	+8,9	379,2	422,8	+43,6	383,7	637,3	+253,6	942,4	1074,4	132,0
ВСЕГО по региону		2412800	778	768	-10	1380	1390	+10	34,7	34,7	0	839,3	837,3	-2,0	7315,6	6964,3	-351,3	1855,6	2650,0	+794,4	17911,4	16894,3	-1017,1

Основные показатели деятельности государственных и муниципальных библиотек Иркутской области в динамике за три года

№п/п	Муниципальное образование (район/город)	Количество библиотек (сетевых единиц), ед.																		Численность работников, всего, чел.			Средняя заработная плата, руб.		
		создающих собственные базы данных						участвующих в сводных региональных каталогах, СКБР и др.			Использующих в работе НЭБ			Имеющих доступ в Интернет			Имеющих зону Wi-Fi								
		электронный каталог			электронные цифровые библиотеки			2013	2015	+/-	2013	2015	+/-	2013	2015	+/-	2013	2015	+/-	2013	2015	+/-	2013	2015	+/-
1.	Аларский	0	1	+1	0	1	+1	0	1	+1	0	0	0	2	2	0	1	1	0	47	44	-3	15,25	21,01	+5,76
2.	Ангарский	1	1	0	0	1	+1	0	1	+1	0	15	+15	17	20	+3	16	18	+2	162	179	+17	15,15	25,99	+10,84
3.	Балаганский	2	2	0	0	0	0	0	1	+1	0	0	0	2	2	0	0	1	+1	38	41	+3	13,33	21,83	+8,50
4.	Баяндаевский	0	1	+1	0	0	0	0	1	+1	0	0	0	3	3	0	0	1	+1	29	27	-2	21,00	21,10	+0,09
5.	Бодайбинский	2	1	-1	0	0	0	0	0	0	0	0	0	7	7	0	0	0	0	60	58	-2	20,43	26,90	+6,47
6.	Боханский	0	1	+1	0	0	0	0	1	+1	0	0	0	1	14	+13	0	0	0	46	38	-8	14,28	21,42	+7,14
7.	Братский	0	1	+1	0	0	0	0	0	0	0	0	0	10	11	+1	0	0	0	66	70	+4	18,11	24,96	+6,86
8.	Жигаловский	2	10	+8	0	0	0	0	1	+1	0	0	0	3	3	0	0	0	0	24	24	0	19,82	23,65	+3,83
9.	Заларинский	0	1	+1	0	1	+1	0	1	+1	0	0	0	3	3	0	0	2	+2	63	51	-12	16,53	20,62	+4,09
10.	Зиминский	1	1	0	0	0	0	0	1	+1	0	0	0	4	4	0	1	1	0	31	30	-1	18,11	18,17	+0,06
11.	Иркутский	1	1	0	0	0	0	0	1	+1	0	0	0	10	16	+6	0	0	0	45	41	-4	18,30	23,04	+4,74
12.	Казачинско-Ленский	1	1	0	0	0	0	0	1	+1	0	0	0	6	6	0	0	1	+1	51	35	-16	19,17	30,73	+11,56
13.	Катаганский	0	1	+1	0	0	0	0	1	+1	0	0	0	1	2	+1	0	0	0	25	19	-6	22,53	34,97	+12,44
14.	Качугский	1	1	0	0	1	+1	0	1	+1	0	0	0	3	3	0	0	0	0	50	41	-9	17,18	22,17	+4,99
15.	Киренский	1	0	-1	0	0	0	0	1	+1	0	0	0	3	3	0	0	0	0	49	35	-14	20,97	28,84	+7,88
16.	Куйтунский	1	1	0	0	0	0	0	1	+1	0	0	0	5	7	+2	0	0	0	48	45	-3	15,25	21,02	+5,78
17.	Мамско-Чуйский	0	1	+1	0	1	+1	0	1	+1	0	0	0	1	4	+3	0	0	0	23	26	+3	22,36	29,42	+7,06
18.	Нижеилимский	1	1	0	0	1	+1	0	1	+1	0	0	0	4	3	-1	2	2	0	77	63	-14	19,89	27,59	+7,70
19.	Нижнеудинский	1	1	0	0	0	0	0	1	+1	0	0	0	10	12	+2	0	1	+1	80	65	-15	15,77	21,33	+5,56
20.	Нукутский	0	0	0	0	0	0	0	1	+1	0	1	+1	6	1	-5	0	1	+1	32	31	-1	15,36	20,28	+4,92
21.	Ольхонский	0	1	+1	0	0	0	0	0	0	0	0	0	3	3	0	0	0	0	29	26	-3	18,20	24,20	+6,00
22.	Осинский	0	1	+1	0	0	0	0	1	+1	0	0	0	1	10	+9	0	1	+1	31	30	-1	15,89	20,66	+4,78

23.	Слюдянский	0	1	+1	0	0	0	0	1	+1	0	0	0	4	4	0	1	1	0	38	40	+2	15,56	21,96	+6,40
24.	Тайшетский	0	1	+1	0	0	0	0	1	+1	0	0	0	3	5	+2	0	2	+2	102	91	-11	15,46	21,87	+6,41
25.	Тулунский	1	1	0	0	0	0	0	1	+1	0	1	+1	10	16	+6	0	0	0	42	32	-10	18,61	18,47	-0,14
26.	Усольский	1	1	0	0	0	0	0	1	+1	0	0	0	6	7	+1	1	2	+1	39	44	+5	12,23	19,25	+7,02
27.	Усть-Илимский	1	1	0	0	0	0	0	1	+1	0	0	0	7	7	0	0	1	+1	31	20	-11	14,46	29,19	+14,74
28.	Усть-Кутский	1	1	0	0	0	0	0	1	+1	0	1	+1	7	7	0	0	2	+2	53	52	-1	22,80	28,90	+6,10
29.	Усть-Удинский	1	1	0	0	3	+3	0	1	+1	0	0	0	2	21	+19	1	2	+1	44	35	-9	13,99	19,76	+5,78
30.	Черемховский	1	1	0	0	1	+1	0	1	+1	0	0	0	5	5	0	1	1	0	51	36	-15	15,38	21,02	+5,64
31.	Чунский	1	1	0	0	0	0	0	1	+1	0	0	0	7	7	0	0	1	+1	50	29	-21	14,23	22,31	+8,08
32.	Шелеховский	6	1	-5	0	1	+1	0	1	+1	0	1	+1	11	9	-2	2	2	0	47	43	-4	15,06	20,68	+5,62
33.	Эхирит-Булагатский	0	1	+1	0	0	0	0	0	0	0	0	0	1	23	+22	0	0	0	34	31	-3	14,77	19,00	+4,23
ИТОГО по районам		28	40	+12	0	11	+11	0	29	+29	0	19	+19	168	250	+82	26	44	+18	1637	1472	-165	17,13	23,4	+6,27
1.	г. Братск	1	1	+1	0	8	+8	0	0	0	0	1	+1	10	10	0	2	3	+1	146	113	-33	9,01	20,90	+11,88
2.	г. Зима	0	1	+1	0	0	0	0	0	0	0	0	0	3	3	0	0	1	+1	42	40	-2	23,57	24,29	+0,73
3.	г. Иркутск	2	2	0	0	0	0	0	0	0	0	5	+5	18	22	+4	1	1	0	254	283	+29	15,80	22,60	+6,80
4.	г. Саянск	1	1	0	0	0	0	0	1	+1	0	1	+1	3	4	+1	0	0	0	41	32	-9	14,82	21,02	+6,20
5.	г. Свирск	1	1	0	0	1	+1	0	0	0	0	0	0	1	2	+1	0	1	+1	12	9	-3	14,60	21,02	+6,42
6.	г. Тулун	1	1	0	0	0	0	0	0	0	0	0	0	2	6	+4	0	0	0	44	30	-14	13,89	21,02	+7,13
7.	г. Усолье-Сибирское	1	1	0	0	1	+1	0	0	0	0	0	0	9	6	+3	0	1	+1	68	45	-23	14,18	17,79	+3,61
8.	г. Усть-Илимск	1	4	+3	0	1	+1	0	1	+1	0	1	+1	6	6	0	0	0	0	98	70	-28	19,82	26,98	+7,16
9.	г. Черемхово	1	1	0	0	1	+1	0	0	0	0	1	+1	5	5	0	0	0	0	75	41	-34	15,25	21,02	+5,77
ИТОГО по городским округам		9	13	+4	0	12	+12	0	2	+2	0	9	+9	57	64	+7	3	7	+4	780	663	-117	15,66	21,85	6,19
ИТОГО по муниципальным библиотекам		37	53	+16	0	23	+23	0	31	+31	0	28	+28	225	314	+89	29	51	+22	2417	2135	-282	16,82	23,07	6,25
в т.ч. в сельской местности																									
	ГБУК ИОГУНБ	1	1	0	1	1	0	0	1	1	0	1	+1	1	1	0	1	1	0	200	194	-6	23,57	24,29	+0,72
	ГБУК ОЮБ	1	1	0	0	0	0	0	1	1	0	1	+1	1	1	0	0	0	0	49	50	+1	21,40	23,38	+1,98
	ГБУК ИОДБ	1	1	0	1	1	0	0	1	1	0	0	0	1	1	0	1	1	0	50	48	-2	21,02	23,88	+2,86
	ГБУК ИОСБ для слепых	0	1	+1	0	0	0	0	0	0	0	0	0	1	1	0	0	0	0	32	32	0	17,12	19,85	+2,73
	ОГБУК УОНБ	0	1	+1	0	0	0	0	0	0	0	0	0	1	1	0	0	0	0	26	23	-3	15,70	23,66	+7,96
ИТОГО по государственным библиотекам		3	5	+2	2	2	0	0	3	+3	0	2	+2	5	5	0	2	2	0	359	362	+3	19,76	23,01	+3,25
ВСЕГО по региону		40	58	+18	2	25	+23	0	34	+34	0	30	+30	230	319	+89	31	53	+22	2776	2497	-279	17,13	23,06	+5,93

Материально-техническая база

Материально-техническая база библиотек муниципальных образований области														
Наименование города (района)	Общее число библиотек		Обеспеченность муниципальных библиотек тех. средствами											
			Число единиц спец. оборудования для инвалидов		Число копировально-множительной техники		из них для пользователей библиотеки		из общего числа для оцифровки фонда		Число транспортных средств		Специализированные транспортные средства	
			2014	2015	2014	2015	2014	2015	2014	2015	2014	2015	2014	2015
Братск	11	11		19	62	72		47		1	0	0	0	0
Зима	5	5		0	13	13		9		0	0	0	0	0

Иркутск	26	26		86	116	106		66		2	0	0	0	0
Саянск	5	4		0	7	14		9		1	0	0	0	0
Свирск	2	2		2	3	3		3		1	0	0	0	0
Тулун	6	6		0	13	14		9		2	0	0	0	0
Усолье-Сибирское	9	6		0	28	15		12		2	0	0	0	0
Усть-Илимск	6	6		0	28	31		21		1	1	1	0	0
Черемхово	9	9		0	18	21		9		0	2	2	1	1
ИТОГО по городам	79	75	0	107	288	289	0	185	0	10	3	3	1	1
Аларский	29	29		1	10	11		7		1	1	1	1	1
Ангарский	20	20		14	89	121		107		1	1	1	0	0
Балаганский	12	12		1	5	6		5		1	0	0	0	0
Баяндаевский	17	17		0	23	24		20		0	0	0	0	0
Бодайбинский	10	10		3	39	41		21		4	0	0	0	0
Боханский	26	26		3	34	34		26		0	0	0	0	0
Братский	41	42		0	21	22		11		0	1	1	1	1
Жигаловский	15	15		1	17	19		12		0	1	1	1	1
Заларинский	31	31		0	20	16		15		2	1	1	1	1
Зиминский	22	22		0	21	20		19		0	1	1	1	1
Иркутский	28	28		0	27	30		18		0	1	1	0	0
Казачинско-Ленский	16	15		0	13	14		7		0	0	0	0	0
Катангский	12	12		0	12	15		2		0	0	0	0	0
Качугский	24	24		0	15	12		8		3	0	0	0	0
Киренский	23	22		0	35	36		18		6	0	0	0	0
Куйтунский	31	31		0	29	26		16		0	0	0	0	0
Мамско-Чуйский	8	8		0	8	15		13		4	0	0	0	0
Нижеилимский	22	22		3	25	34		24		4	0	0	0	0
Нижеудинский	35	34		1	45	43		26		0	0	0	0	0
Нукутский	20	20		1	10	18		8		0	0	0	0	0
Ольхонский	16	16		0	31	31		10		0	0	0	0	0
Осинский	19	19		0	23	23		17		0	0	0	0	0
Слюдянский	12	12		0	17	15		7		1	0	0	0	0
Тайшетский	32	31		0	23	24		4		0	0	0	0	0
Тулунский	26	26		0	59	62		45		0	1	1	1	1
Усольский	21	21		0	18	19		15		0	0	0	0	0
Усть-Илимский	10	10		0	23	19		15		0	0	0	0	0

Усть-Кутский	20	20		6	23	22		18		0	1	1	0	0
Усть-Удинский	21	21		0	17	30		13		0	0	0	0	0
Черемховский	24	24		0	28	29		22		0	1	1	1	1
Чунский	15	15		0	7	13		9		1	1	1	1	1
Шелеховский	11	10		0	31	34		22		6	0	0	0	0
Эхирит-Булагатский	23	23		0	16	31		23		1	0	0	0	0
ИТОГО по районам	692	688	0	34	814	909	0	603	0	35	11	11	8	8
ИТОГО по муниципальным библиотекам	771	763	0	141	1102	1198	0	788	0	45	14	14	9	9

Материально-техническая база (библиотеки)

Материально-техническая база библиотек муниципальных образований области														
Наименование города (района)	Общее число библиотек		Обеспеченность муниципальных библиотек тех. средствами											
			Число единиц спец. оборудования для инвалидов		Число копировально-множительной техники		из них для пользователей библиотеки		из общего числа для оцифровки фонда		Число транспортных средств		Специализированные транспортные средства	
			2014	2015	2014	2015	2014	2015	2014	2015	2014	2015	2014	2015
Братск	11	11		19	62	72		47		1	0	0	0	0
Зима	5	5		0	13	13		9		0	0	0	0	0
Иркутск	26	26		86	116	106		66		2	0	0	0	0
Саянск	5	4		0	7	14		9		1	0	0	0	0
Свирск	2	2		2	3	3		3		1	0	0	0	0
Тулун	6	6		0	13	14		9		2	0	0	0	0
Усолье-Сибирское	9	6		0	28	15		12		2	0	0	0	0
Усть-Илимск	6	6		0	28	31		21		1	1	1	0	0
Черемхово	9	9		0	18	21		9		0	2	2	1	1
ИТОГО по городам	79	75	0	107	288	289	0	185	0	10	3	3	1	1
Аларский	3	3		1	4	11		7		1	1	1	1	1
Ангарский	17	18		14	85	116		103		1	1	1	0	0
Балаганский	11	11		1	4	5		4		1	0	0	0	0
Баяндаевский	2	2		0	8	9		5		0	0	0	0	0
Бодайбинский	10	10		3	39	41		21		4	0	0	0	0

Боханский	2	2		1	2	2		1		0	0	0	0	0
Братский	1	2		0	11	12		1		0	1	1	1	1
Жигаловский	2	3		1	11	11		7		0	1	1	1	1
Заларинский	3	3		0	9	3		3		2	1	1	1	1
Зиминский	2	2		0	8	7		6		0	1	1	1	1
Иркутский	2	2		0	9	10		6		0	1	1	0	0
Казачинско-Ленский	13	3		0	9	7		4		0	0	0	0	0
Катангский	12	12		0	12	15		2		0	0	0	0	0
Качугский	2	2		0	8	8		4		3	0	0	0	0
Киренский	3	3		0	23	24		8		5	0	0	0	0
Куйтунский	2	2		0	14	11		6		0	0	0	0	0
Мамско-Чуйский	8	8		0	8	15		13		4	0	0	0	0
Нижнеилимский	3	3		3	15	16		10		4	0	0	0	0
Нижнеудинский	7	6		1	27	27		13		0	0	0	0	0
Нукутский	2	2		1	4	10		3		0	0	0	0	0
Ольхонский	16	16		0	31	31		10		0	0	0	0	0
Осинский	2	2		0	13	15		9		0	0	0	0	0
Слюдянский	12	12		0	17	15		7		1	0	0	0	0
Тайшетский	7	5		0	17	19		4		0	0	0	0	0
Тулунский	3	2		0	20	14		3		0	1	1	1	1
Усольский	4	4		0	15	13		11		0	0	0	0	0
Усть-Илимский	1	1		0	11	6		2		0	0	0	0	0
Усть-Кутский	12	12		6	20	21		18		0	1	1	0	0
Усть-Удинский	3	3		0	11	12		12		0	0	0	0	0
Черемховский	24	24		0	28	29		22		0	1	1	1	1
Чунский	2	2		0	2	6		2		1	1	1	1	1
Шелеховский	2	1		0	14	16		5		1	0	0	0	0
Эхирит-Булагатский	0	0		0	0	0		0		0	0	0	0	0
ИТОГО по районам	195	183	0	32	509	557	0	332	0	28	11	11	8	8
ИТОГО по муниципальным библиотекам	274	258	0	139	797	846	0	517	0	38	14	14	9	9

Характеристика зданий

Характеристика зданий общедоступных библиотек муниципальных образований области														
Город / район	Общее число библиотек		Число пунктов внестационар. обслуживания		Число посадочных мест для пользователей		Из них компьютеризир., с возможностью доступа к эл. ресурсам б-ки		Помещений в арендуемых зданиях		Помещений библиотек, требующих кап. ремонта		Помещений библиотек в аварийных условиях	
	2014	2015	2014	2015	2014	2015	2014	2015	2014	2015	2014	2015	2014	2015
Братск	11	11	8	7	478	478		56	0	0	5	0	0	0
Зима	5	5	6	7	107	110		1	0	0	0	0	0	0
Иркутск	26	26	18	11	834	927		93	1	1	5	4	0	0
Саянск	5	4	10	8	246	345		11	0	0	0	0	0	0
Свирск	2	2	1	3	46	46		4	2	1	0	0	0	0
Тулун	6	6	6	0	109	139		1	0	0	0	0	0	0
Усолье-Сибирское	9	6	44	20	268	232		17	0	0	0	0	0	0
Усть-Илимск	6	6	43	41	276	280		20	0	0	0	0	0	0
Черемхово	9	9	31	32	196	196		1	0	0	2	0	0	0
ИТОГО по городам	79	75	167	129	2560	2753	0	204	3	2	12	4	0	0
Аларский	29	29	30	53	95	32		5	3	1	11	0	0	0
Ангарский	20	20	18	17	751	869		86	1	1	7	0	0	0
Балаганский	12	12	4	4	141	141		10	0	0	4	0	0	0
Баяндаевский	17	17	15	16	200	193		5	1	0	3	0	2	0
Бодайбинский	10	10	121	121	201	201		2	0	0	0	1	0	0
Боханский	26	26	42	41	155	157		8	2	0	6	0	0	0
Братский	41	42	47	49	65	340		23	0	0	0	0	0	0
Жигаловский	15	15	50	49	55	103		14	6	2	0	0	0	0
Заларинский	31	31	65	52	453	456		2	0	0	3	0	0	0
Зиминский	22	22	35	35	200	200		23	0	0	0	0	0	0
Иркутский	28	28	18	12	254	272		0	4	4	2	0	0	0
Казачинско-Ленский	16	15	4	3	94	114		0	0	0	0	0	0	0
Катангский	12	12	3	2	164	164		0	0	0	5	5	0	0
Качугский	24	24	25	25	82	88		7	1	1	0	0	0	0
Киренский	23	22	12	0	38	0		0	0	0	4	0	0	0

Куйтунский	31	31	25	26	36	52		0	1	1	1	0	0	0
Мамско-Чуйский	8	8	0	0	87	87		13	0	0	0	0	0	0
Нижеилимский	22	22	23	18	348	340		16	7	0	5	0	0	0
Нижеудинский	35	34	71	61	259	364		26	1	1	0	0	0	0
Нукутский	20	20	2	3	127	121		0	3	4	5	0	0	0
Ольхонский	16	16	1	2	54	54		3	3	3	2	0	1	0
Осинский	19	19	4	4	70	69		45	0	0	2	0	0	0
Слюдянский	12	12	4	0	191	189		7	0	0	0	0	0	0
Тайшетский	32	31	21	31	392	419		7	1	2	1	0	0	0
Тулунский	26	26	15	15	84	84		28	0	0	0	0	0	0
Усольский	21	21	1	0	295	297		13	6	6	3	0	0	0
Усть-Илимский	10	10	1	0	115	124		14	0	0	0	0	0	0
Усть-Кутский	20	20	8	14	190	208		25	0	0	0	0	0	0
Усть-Удинский	21	21	29	0	87	231		37	0	0	1	0	0	0
Черемховский	24	24	38	39	339	339		35	2	2	3	0	1	0
Чунский	15	15	5	8	162	159		1	1	0	1	0	0	0
Шелеховский	11	10	6	0	239	242		36	0	0	0	0	0	0
Эхирит-Булагатский	23	23	7	7	125	134		0	2	1	3	0	0	0
ИТОГО по районам	692	688	750	707	6148	6843	0	491	45	29	72	6	4	0
ИТОГО по муниципальным библиотекам	771	763	917	836	8708	9596	0	695	48	31	84	10	4	0

Характеристика зданий (библиотеки)

Характеристика зданий общедоступных библиотек муниципальных образований области														
Город / район	Общее число библиотек		Число пунктов внестациона. обслуживания		Число посадочных мест для пользователей		Из них компьютеризир., с возможностью доступа к эл. ресурсам б-ки		Помещений в арендуемых зданиях		Помещений библиотек, требующих кап. ремонта		Помещений библиотек в аварийных условиях	
	2014	2015	2014	2015	2014	2015	2014	2015	2014	2015	2014	2015	2014	2015
Братск	11	11	8	7	478	478		56	0	0	5	0	0	0
Зима	5	5	6	7	107	110		1	0	0	0	0	0	0
Иркутск	26	26	18	11	834	927		93	1	1	5	4	0	0

Саянск	5	4	10	8	246	345		11	0	0	0	0	0	0
Свирск	2	2	1	3	46	46		4	2	1	0	0	0	0
Тулун	6	6	6	0	109	139		1	0	0	0	0	0	0
Усолье-Сибирское	9	6	44	20	268	232		17	0	0	0	0	0	0
Усть-Илимск	6	6	43	41	276	280		20	0	0	0	0	0	0
Черемхово	9	9	31	32	196	196		1	0	0	2	0	0	0
ИТОГО по городам	79	75	167	129	2560	2753	0	204	3	2	12	4	0	0
Аларский	3	3	20	53	30	32		5	0	0	2	0	0	0
Ангарский	17	18	16	15	743	831		75	1	1	6	0	0	0
Балаганский	11	11	4	4	126	126		10	0	0	4	0	0	0
Баяндаевский	2	2	2	2	60	60		5	0	0	0	0	0	0
Бодайбинский	10	10	121	121	201	201		2	0	0	0	1	0	0
Боханский	2	2	8	8	24	24		8	0	0	0	0	0	0
Братский	1	2	15	10	0	40		3	0	0	0	0	0	0
Жигаловский	2	3	30	32	55	59		11	1	1	0	0	0	0
Заларинский	3	3	30	35	115	122		2	0	0	0	0	0	0
Зиминский	2	2	18	19	38	38		12	0	0	0	0	0	0
Иркутский	2	2	0	0	60	60		0	0	0	2	0	0	0
Казачинско-Ленский	13	3	4	0	51	17		0	0	0	0	0	0	0
Катангский	12	12	3	2	164	164		0	0	0	5	5	0	0
Качугский	2	2	1	0	82	86		5	0	0	0	0	0	0
Киренский	3	3	0	0	38	0		0	0	0	2	0	0	0
Куйтунский	2	2	4	5	36	52		0	0	0	0	0	0	0
Мамско-Чуйский	8	8	0	0	87	87		13	0	0	0	0	0	0
Нижеилимский	3	3	0	0	151	150		9	1	0	0	0	0	0
Нижеудинский	7	6	44	36	179	165		12	1	1	0	0	0	0
Нукутский	2	2	2	3	14	16		0	1	1	1	0	0	0
Ольхонский	16	16	1	2	54	54		3	3	3	2	0	1	0
Осинский	2	2	0	0	32	29		5	0	0	0	0	0	0
Слюдянский	12	12	4	0	191	189		7	0	0	0	0	0	0
Тайшетский	7	5	12	26	116	103		3	1	1	1	0	0	0
Тулунский	3	2	6	6	16	14		6	0	0	0	0	0	0
Усольский	4	4	0	0	101	101		11	1	1	0	0	0	0
Усть-Илимский	1	1	0	0	17	17		5	0	0	0	0	0	0
Усть-Кутский	12	12	8	10	190	202		25	0	0	0	0	0	0

Усть-Удинский	3	3	6	0	46	48		8	0	0	0	0	0	0
Черемховский	24	24	38	39	339	339		35	2	2	3	0	1	0
Чунский	2	2	5	5	40	49		1	0	0	1	0	0	0
Шелеховский	2	1	6	0	120	120		13	0	0	0	0	0	0
Эхирит-Булагатский	0	0	0	0	0	0		0	0	0	0	0	0	0
ИТОГО по районам	195	183	408	433	3516	3595	0	294	12	11	29	6	2	0
ИТОГО по муниципальным библиотекам	274	258	575	562	6076	6348	0	498	15	13	41	10	2	0

Электронные (сетевые) ресурсы

Электронные (сетевые) ресурсы																		
Город / район	Общее число библиотек		Объем электронного каталога (общее число записей)		из них число записей, доступных в Интернете		Создано, приобретено за отчетный год записей электронного каталога, (тыс. ед.)		Выбыло за отчетный год записей электронного каталога, (тыс. ед.)		Инсталлированные документы Число баз данных, (ед.)		в них полнотекстовых документов, (ед.)		Сетевые удаленные лицензионные документы Число баз данных, (ед.)		в них полнотекстовых документов, (ед.)	
	2014	2015	2014	2015	2014	2015	2014	2015	2014	2015	2014	2015	2014	2015	2014	2015	2014	2015
Братск	11	11	44,1	50,07	44,1	50,07		5,97		0		2		3724,35		3		1667,87
Зима	5	5	1	2,7	0	0		1,7		0		1		159,43		1		9,42
Иркутск	26	26	134,8	144	124,7	144		9,31		0,083		12		16968,2		4		6670,63
Саянск	5	4	14,9	16,6	0	0		1,7		0		1		1565,58		2		2417,66
Свирск	2	2	3,8	4,4	0	0		0,6		0		0		0		0		0
Тулун	6	6	6	9,1	0	0		3,1		0		0		0		0		0
Усолье-Сибирское	9	6	31,9	35,3	0	35,3		3,42		0		2		2408,03		0		0
Усть-Илимск	6	6	36,9	38,5	36,9	38,5		1,62		0		1		1852,65		0		0
Черемхово	9	9	8,5	9,25	0	0		0,75		0		0		0		0		0
ИТОГО по городам	79	75	281,9	309,92	205,7	267,87	0	28,17	0	0,083	0	19	0	26678,24	0	10	0	10765,58
Аларский	29	29	0,6	1,2	0	1,2		0,6		0		1		331,3		0		0
Ангарский	20	20	49,7	55,3	49,7	55,3		5,6		0		2		2908,96		1		3,5
Балаганский	12	12	14,4	34,4	0	0		21,3		0		0		0		0		0
Баяндаевский	17	17	0,4	0,71	0	0,71		0,3		0		0		0		0		0

Бодайбинский	10	10	8,3	8,72	0	8,72		0,42		0		1		304,83		0		0
Боханский	26	26	0,5	1,02	0	0		0,49		0		0		0		0		0
Братский	41	42	0,4	1,9	0,4	1,9		1,53		0		1		1946,56		0		0
Жигаловский	15	15	9,9	10,6	9,9	10,6		0,65		0		1		1852,3		0		0
Заларинский	31	31	0,8	2	0	0		1,1		0		0		0		1		1
Зиминский	22	22	4,4	4,8	0	4,8		0,38		0		1		1831,03		0		0
Иркутский	28	28	4,4	5,49	0	0		1,09		0		1		337,7		0		0
Казачинско-Ленский	16	15	6,3	5,79	5,3	0		0,49		0		0		0		0		0
Катангский	12	12	0	1,88	0	0		1,88		0		0		0		0		0
Качугский	24	24	1,2	2,1	0,5	2		0,87		0		2		329,9		1		830
Киренский	23	22	2	2,43	2	0		1,02		0,6		0		0		0		0
Куйтунский	31	31	6,6	8,23	0	0		1,62		0		1		342		0		0
Мамско-Чуйский	8	8	2,5	4,6	2,5	4,6		3,06		1		1		764,7		0		0
Нижнеилимский	22	22	6	9,8	0	9,8		3,8		0		1		349,82		0		0
Нижнеудинский	35	34	5,5	7,5	5,5	7,5		2		0		1		1667,8		0		0
Нукутский	20	20	0,07	0,14	0,07	0		0,07		0		0		0		0		0
Ольхонский	16	16	0	1,98	0	0		1,98		0		0		0		0		0
Осинский	19	19	0,25	0,38	0,25	0,38		0,13		0		0		0		0		0
Слюдянский	12	12	2,5	2,82	1,2	2,82		0,37		0		0		0		0		0
Тайшетский	32	31	0	0,32	0	0		0,32		0		0		0		0		0
Тулунский	26	26	2	3,61	2	0		1,61		0		2		1439,56		0		0
Усольский	21	21	6,6	8,62	0	8,62		2,07		0		0		0		0		0
Усть-Илимский	10	10	22,9	23,83	0	23,83		0,95		0		1		1835,7		0		0
Усть-Кутский	20	20	17,6	19,14	0	19,14		1,54		0		0		0		1		1158,02
Усть-Удинский	21	21	11	16,28	0	16,28		5,24		0		0		0		0		0
Черемховский	24	24	6,8	16,6	0	14,24		9,8		0		1		304,63		0		0
Чунский	15	15	2,4	3,03	0	0		0,63		0		2		82,5		0		0
Шелеховский	11	10	27,1	27,6	0	27,6		0,56		0		1		350,7		1		1667,7
Эхирит-Булагатский	23	23	0	0,06	0	0		0,06		0								
ИТОГО по районам	692	688	223,12	292,88	79,32	220,04	0	73,53	0	1,6	0	21	0	16979,99	0	5	0	3660,22
ИТОГО по муниципальным библиотекам	771	763	505,02	602,8	285,02	487,91	0	101,7	0	1,683	0	40	0	43658,23	0	15	0	14425,8

Электронные (сетевые) ресурсы (библиотеки)

Электронные (сетевые) ресурсы																		
Город / район	Общее число библиотек		Объем электронного каталога (общее число записей)		из них число записей, доступных в Интернете		Создано, приобретено за отчетный год записей электронного каталога, (тыс. ед.)		Выбыло за отчетный год записей электронного каталога, (тыс. ед.)		Инсталлированные документы Число баз данных, (ед.)		в них полнотекстовых документов, (ед.)		Сетевые удаленные лицензионные документы Число баз данных, (ед.)		в них полнотекстовых документов, (ед.)	
	2014	2015	2014	2015	2014	2015	2014	2015	2014	2015	2014	2015	2014	2015	2014	2015	2014	2015
Братск	11	11	44,1	50,07	44,1	50,07		5,97	0		2		3724,4		3		1667,87	
Зима	5	5	2,9	2,7	1	0		1,7	0		1		159,4		1		9,42	
Иркутск	26	26	186	144,04	124,7	144,04		9,31	0,083		12		16968,2		4		6670,63	
Саянск	5	4	14,9	16,6	0	0		1,7	0		1		1565,6		2		2417,66	
Свирск	2	2	3,8	4,4	0	0		0,6	0		0		0		0		0	
Тулун	6	6	6	9,1	0	0		3,1	0		0		0		0		0	
Усолье-Сибирское	9	6	31,9	35,32	0	35,32		3,42	0		2		2408,03		0		0	
Усть-Илимск	6	6	36,9	38,52	36,9	38,52		1,62	0		1		1852,7		0		0	
Черемхово	9	9	8,5	9,25	0	0		0,75	0		0		0		0		0	
ИТОГО по городам	79	75	335	310	206,7	267,95	0	28,17	0	0,083	0	19	0	26678,33	0	10	0	10765,58
Аларский	3	3	0,6	1,2	0	1,2		0,6	0		1		331,3		0		0	
Ангарский	17	18	49,7	55,3	49,7	55,3		5,6	0		2		2909		1		3,5	
Балаганский	11	11	13,5	34,4	0	0		20	0		0		0		0		0	
Баяндаевский	2	2	0,4	0,7	0	0,7		0	0		0		0		0		0	
Бодайбинский	10	10	8,3	8,72	0	8,72		0,42	0		1		304,8		0		0	
Боханский	2	2	0,53	1,02	0	0		0,49	0		0		0		0		0	
Братский	1	2	0,4	1,93	0,4	1,93		1,53	0		1		1946,6		0		0	
Жигаловский	2	3	9,4	10,6	0	10,6		0,65	0		1		1852,3		0		0	
Заларинский	3	3	0,9	2	0	0		1,1	0		0		0		1		1	
Зиминский	2	2	4,4	4,8	0	4,8		0,4	0		1		1831,03		0		0	
Иркутский	2	2	4,4	5,5	0	0		1,09	0		1		337,7		0		0	
Казачинско-Ленский	13	3	5,3	5,8	0	0		0,5	0		0		0		0		0	
Катангский	12	12	0	1,88	0	0		1,88	0		0		0		0		0	

Качугский	2	2	1,2	2,1	0,5	2		0,9		0		2		329,9		1		830
Киренский	3	3	2	2,43	2	0		1,02		0,6		0		0		0		0
Куйтунский	2	2	6,6	8,2	0	0		1,6		0		1		342		0		0
Мамско-Чуйский	8	8	2,5	4,6	2,5	4,6		3,06		1		1		764,7		0		0
Нижеилимский	3	3	6	9,8	0	9,8		3,8		0		1		349,8		0		0
Нижеудинский	7	6	5,5	7,5	5,5	7,5		2		0		1		1667,8		0		0
Нукутский	2	2	0	0,14	0	0		0,07		0		0		0		0		0
Ольхонский	16	16	0	1,98	0	0		1,98		0		0		0		0		0
Осинский	2	2	0,25	0,38	0	0,38		0,13		0		0		0		0		0
Слюдянский	12	12	2,4	2,82	1,2	2,82		0,37		0		0		0		0		0
Тайшетский	7	5	0	0,32	0	0,32		0		0		0		0		0		0
Тулунский	3	2	2	3,6	2	0		1,6		0		2		1439,6		0		0
Усольский	4	4	6,5	8,6	0	8,6		2,07		0		0		0		0		0
Усть-Илимский	1	1	22,9	23,8	0	23,8		0,95		0		1		1835,7		0		0
Усть-Кутский	12	12	17,6	19,14	0	19,14		1,54		0		0		0		1		1158,02
Усть-Удинский	3	3	0	16,3	0	16,3		5,3		0		0		0		0		0
Черемховский	24	24	6,8	16,6	0	14,24		9,8		0		1		304,6		0		0
Чунский	2	2	2,4	3,03	0	0		0,63		0		2		82,5		0		0
Шелеховский	2	1	25,4	27,61	0	27,61		0,56		0		1		350,7		1		1667,7
Эхирит-Булагатский	0	0	0	0	0	0		0		0		0		0		0		0
ИТОГО по районам	195	183	207,88	292,8	63,8	220,36	0	71,64	0	1,6	0	21	0	16980,03	0	5	0	3660,22
ИТОГО по муниципальным библиотекам	274	258	542,88	602,8	270,5	488,31	0	99,81	0	1,683	0	40	0	43658,36	0	15	0	14425,8

Электронные (сетевые) ресурсы, интернет

Электронные (сетевые) ресурсы, интернет										
Город / район	Общее число библиотек		Число библиотек, имеющих возможность доступа к Интернет		из них, имеющих возможность доступа для посетителей		Число библиотек, имеющих собственный Интернет-сайт или Интернет-страницу		Число посетителей веб-сайта библиотеки (тыс. ед.)	
	2014	2015	2014	2015	2014	2015	2014	2015	2014	2015
Братск	11	11	11	10		10	1	2	11,2	13,5
Зима	5	5	3	3		3	1	1	0	1,4
Иркутск	26	26	22	22		22	25	26	273,8	415,3
Саянск	5	4	4	4		4	1	2	10	4,3
Свирск	2	2	1	2		2	1	1	0	24,9
Тулун	6	6	4	6		6	1	1	10,2	0
Усолье-Сибирское	9	6	9	6		6	1	1	0	31,8
Усть-Илимск	6	6	6	6		6	6	6	868,7	1258,6
Черемхово	9	9	5	5		5	0	1	2,2	8,4
ИТОГО по городам	79	75	65	64	0	64	37	41	1176,1	1758,0
Аларский	29	29	3	2		2	0	1	0	2,3
Ангарский	20	20	19	20		20	2	2	385,8	219,4
Балаганский	12	12	2	2		2	1	1	0	0
Баяндаевский	17	17	3	3		3	0	1	0	0
Бодайбинский	10	10	6	7		7	1	1	0	1
Боханский	26	26	4	14		14	0	0	0	0
Братский	41	42	11	11		11	2	1	0,13	4,6
Жигаловский	15	15	3	3		3	1	3	0,24	1,4
Заларинский	31	31	5	3		3	0	1	0	0
Зиминский	22	22	4	4		4	1	1	0	0
Иркутский	28	28	14	16		11	1	2	0	0
Казачинско-Ленский	16	15	6	6		2	0	2	0	0,5
Катангский	12	12	2	2		2	0	1	0	0
Качугский	24	24	3	3		3	1	1	0,3	0,8
Киренский	23	22	4	3		3	1	0	0	0

Куйтунский	31	31	4	7		3	0	0	0	0
Мамско-Чуйский	8	8	6	4		4	1	8	0	1,2
Нижеилимский	22	22	4	3		3	3	2	7,7	4,7
Нижеудинский	35	34	11	12		8	3	3	16,7	2,2
Нукутский	20	20	6	1		0	0	0	0	0
Ольхонский	16	16	3	3		3	1	1	0	0
Осинский	19	19	10	10		10	0	1	0	0
Слюдянский	12	12	3	4		4	3	4	10,3	0
Тайшетский	32	31	4	5		5	1	2	0	0,7
Тулунский	26	26	12	16		8	1	1	1,3	0
Усольский	21	21	5	7		3	1	1	0	0
Усть-Илимский	10	10	7	7		7	0	2	0	2,8
Усть-Кутский	20	20	7	7		7	1	6	5,1	1,1
Усть-Удинский	21	21	2	21		21	2	2	0,4	6
Черемховский	24	24	5	5		5	1	1	0	3,6
Чунский	15	15	8	7		7	2	2	1,3	0,8
Шелеховский	11	10	11	9		9	2	2	80,4	1,4
Эхирит-Булагатский	23	23	2	23		23	0	0	0	0
ИТОГО по районам	692	688	199	250	0	220	33	56	509,67	254,5
ИТОГО по муниципальным библиотекам	771	763	264	314	0	284	70	97	1685,77	2012,5

Электронные (сетевые) ресурсы, интернет (библиотеки)

Электронные (сетевые) ресурсы, интернет										
Город / район	Общее число библиотек		Число библиотек, имеющих возможность доступа к Интернет		из них, имеющих возможность доступа для посетителей		Число библиотек, имеющих собственный Интернет-сайт или Интернет-страницу		Число посетителей веб-сайта библиотеки (тыс. ед.)	
	2014	2015	2014	2015	2014	2015	2014	2015	2014	2015
Братск	11	11		10		10	1	2	11,2	13,5
Зима	5	5		3		3	1	1	0	1,4
Иркутск	26	26		22		22	25	26	273,9	415,4

Саянск	5	4		4		4	1	2	10	4,3
Свирск	2	2		2		2	1	1	0	24,9
Тулун	6	6		6		6	1	1	10,2	0
Усолье-Сибирское	9	6		6		6	1	1	0	31,8
Усть-Илимск	6	6		6		6	6	6	868,7	1258,6
Черемхово	9	9		5		5	0	1	2,2	8,4
ИТОГО по городам	79	75	0	64	0	64	37	41	1176,2	1758,0
Аларский	3	3		2		2	0	1	0	2,3
Ангарский	17	18		18		18	2	2	384,7	219,4
Балаганский	11	11		2		2	1	1	0	0
Баяндаевский	2	2		2		2	0	1	0	0
Бодайбинский	10	10		7		7	1	1	0	1
Боханский	2	2		1		1	0	0	0	0
Братский	1	2		1		1	1	1	0,13	4,6
Жигаловский	2	3		2		2	1	2	0,24	1,4
Заларинский	3	3		3		3	0	1	0	0
Зиминский	2	2		2		2	1	1	0	0
Иркутский	2	2		2		2	0	1	0	0
Казачинско-Ленский	13	3		1		1	0	1	0	0,5
Катангский	12	12		2		2	0	1	0	0
Качугский	2	2		2		2	1	1	0,32	0,8
Киренский	3	3		2		2	1	0	0	0
Куйтунский	2	2		2		2	0	0	0	0
Мамско-Чуйский	8	8		4		4	1	8	0	1,2
Нижеилимский	3	3		2		2	2	2	7,7	4,7
Нижеудинский	7	6		5		3	3	3	16,7	2,2
Нукутский	2	2		1		0	0	0	0	0
Ольхонский	16	16		3		3	1	1	0	0
Осинский	2	2		2		2	0	1	0	0
Слюдянский	12	12		4		4	3	4	10,3	0
Тайшетский	7	5		4		4	1	2	0	0,7
Тулунский	3	2		2		2	1	1	1,3	0
Усольский	4	4		4		2	1	1	0	0
Усть-Илимский	1	1		1		1	0	1	0	2,8

Усть-Кутский	12	12		7		7	1	6	5,1	1,1
Усть-Удинский	3	3		3		3	2	2	0,4	5,9
Черемховский	24	24		5		5	1	1	0	3,6
Чунский	2	2		2		2	2	2	1,29	0,8
Шелеховский	2	1		1		1	1	1	13,05	1,4
Эхирит-Булагатский	0	0		0		0	0	0	0	0
ИТОГО по районам	195	183	0	101	0	96	29	51	441,23	254,5
ИТОГО по муниципальным библиотекам	274	258	0	165	0	160	66	92	1617,43	2012,5

Библиотечный фонд

Библиотечный фонд, книгообеспеченность в библиотеках муниципальных образований области												
Город / район	Общее число библиотек		Поступило документов за отчетный год, (тыс. экз.)		Выбыло документов за отчетный год, (тыс. экз.)		Состоит документов на конец отчетного года, (тыс. экз.)		Переведено в электронную форму за отчетный год, (тыс. экз.)		Книгообеспеченность	
	2014	2015	2014	2015	2014	2015	2014	2015	2014	2015	2014	2015
Братск	11	11	10,2	9,2	25,6	27,8	537,5	518,9	2,04	0	2,3	2,2
Зима	5	5	1,6	1,8	1,1	0,9	213,5	214,4	0	0	6,8	6,9
Иркутск	26	26	46,9	74	34,9	35,2	758,5	797,3	0	0,015	1,2	1,3
Саянск	5	4	3,1	3,7	17,8	11,8	175,3	167,2	0,76	1,883	4,5	4,3
Свирск	2	2	1,1	1,1	0,2	0,4	66	66,7	0,028	0,019	5	5,1
Тулун	6	6	5,9	5,4	5,4	5,3	158,1	158,2	0,7	0,227	3,7	3,8
Усолье-Сибирское	9	6	3,9	3	9	19,2	345,4	329	0	0	4,3	4,2
Усть-Илимск	6	6	5,7	4,3	15,9	16,9	239,7	227,1	16,9	4,27	2,9	2,7
Черемхово	9	9	3,9	2,8	10,1	13,4	308,4	297,8	0	0	6	5,8
ИТОГО по городам	79	75	82,3	105,3	120	130,9	2802,4	2776,6	20,428	6,414	2,3	2,3
Аларский	29	29	3	3,5	3,5	1,2	330	332,3	0,01	0,396	15,9	16,1
Ангарский	20	20	78,5	31,9	29,6	46,4	846,8	832,3	13	0,45	3,5	3,5
Балаганский	12	12	1,1	1,1	0,9	0,7	103,2	103,6	0	0	11,7	11,9
Баяндаевский	17	17	0,8	1,2	7,4	3,1	141,8	139,9	0	0	12,7	12,7
Бодайбинский	10	10	4,6	3,7	7,6	4,1	201,5	201,1	0	0	9,5	10,1

Боханский	26	26	0,7	1,9	3	3,9	215,9	214	0,43	0	8,6	8,6
Братский	41	42	11,4	8,8	14,9	12,3	378,5	374,9	0,4	0	7	7,1
Жигаловский	15	15	2	1,6	5,2	2,2	103,1	102,5	0	0	11,8	12
Заларинский	31	31	16,2	6	19,7	8,9	275,8	272,9	0,08	0,32	9,8	9,8
Зиминский	22	22	1,2	1,6	3,3	2,8	168,7	167,9	0	0	12,2	12,5
Иркутский	28	28	8,6	7	7,2	13,3	269,1	262,7	0	0	2,6	2,3
Казачинско-Ленский	16	15	6,2	8,8	4	12,9	205,1	201	0	0	11,7	11,6
Катангский	12	12	3,2	2,2	2,8	4,7	95,9	93,5	0	0	27,2	27
Качугский	24	24	4,5	4	10,3	8,3	235,3	231,1	0,14	0,062	13,7	13,5
Киренский	23	22	5,1	10,6	11,1	16,6	233,3	227,3	0	0,262	12,3	12,5
Куйтунский	31	31	3,6	5,6	7	11,3	259,7	253,9	0	0	8,7	8,8
Мамско-Чуйский	8	8	2,9	1,1	1,2	1,3	134,7	134,5	0,013	0,012	28,4	30,7
Нижнеилимский	22	22	4,3	4	3,7	3,4	253,3	253,9	1,46	0,6	4,9	5,1
Нижнеудинский	35	34	39,9	6,8	56,1	28,6	574,1	552,3	0	0	8,7	8,6
Нукутский	20	20	0,4	1,1	3	1,4	174,8	174,5	0		11,2	11,1
Ольхонский	16	16	1,9	1,5	5,3	3,1	116,9	115,3	0	0	12,1	12
Осинский	19	19	1	1	2,5	9,8	176,7	167,9	0	0	8,5	8
Слюдянский	12	12	1,8	2	18,6	2,6	192,3	191,6	0	0,006	4,8	4,8
Тайшетский	32	31	5,6	21,4	13,6	40	451,2	432,7	0	0	5,9	5,8
Тулунский	26	26	3,4	2,7	3,1	2,3	165,5	165,9	0	0	6,3	6,4
Усольский	21	21	5,4	5	8,3	10	332,8	328,2	0	0	6,5	6,4
Усть-Илимский	10	10	3,2	1,9	11,8	9,5	165,8	158,2	0	0	9,8	10,1
Усть-Кутский	20	20	4,1	4,9	17,8	12,6	318,1	310,4	0	0	6,2	6,2
Усть-Удинский	21	21	1,4	1,7	2,5	6,2	196,3	191,8	0	0,002	14,1	14,1
Черемховский	24	24	0,8	1,8	5,9	6,4	224,4	219,9	0	0	7,7	7,6
Чунский	15	15	0,5	1,2	14,3	7,2	162,6	156,6	0,53	0	4,7	4,7
Шелеховский	11	10	4,7	4,2	15,1	8	243,8	240	0,45	0,175	3,8	3,7
Эхирит-Булагатский	23	23	0,9	1,3	18,3	1,7	171,2	170,8	0	0	5,8	5,8
ИТОГО по районам	692	688	232,9	163,1	338,6	306,8	8118,2	7975,4	16,513	2,285	6,6	6,6
ИТОГО по муниципальным библиотекам	771	763	315,2	268,4	458,6	437,7	10920,6	10752	36,941	8,699	4,5	4,5

Библиотечный фонд (библиотеки)

Библиотечный фонд, книгообеспеченность в библиотеках муниципальных образований области												
Город / район	Общее число библиотек		Поступило документов за отчетный год, (тыс. экз.)		Выбыло документов за отчетный год, (тыс. экз.)		Состоит документов на конец отчетного года, (тыс. экз.)		Переведено в электронную форму за отчетный год, (тыс. экз.)		Книгообеспеченность	
	2014	2015	2014	2015	2014	2015	2014	2015	2014	2015	2014	2015
Братск	11	11	10,2	9,21	25,6	27,8	537,5	518,9	2,04	0	2,3	2,2
Зима	5	5	1,6	1,8	1,1	0,9	213,5	214,4	0	0	6,8	6,9
Иркутск	26	26	46,9	74	34,9	35,1	758,5	797,4	0	0,015	1,2	1,3
Саянск	5	4	3,1	3,7	17,8	11,8	175,3	167,2	0,76	1,883	4,5	4,3
Свирск	2	2	1,1	1,1	0,2	0,4	66	66,7	0,028	0,019	5	5,1
Тулун	6	6	5,9	5,4	5,4	5,3	158,1	158,2	0,7	0,227	3,8	3,8
Усолье-Сибирское	9	6	3,9	3	9	19,3	345,4	329	0	0	4,4	4,2
Усть-Илимск	6	6	5,7	4,3	15,9	16,9	239,7	227,1	16,9	4,27	2,9	2,7
Черемхово	9	9	3,9	2,8	10,1	13,4	308,4	297,8	0	0	6	5,8
ИТОГО по городам	79	75	82,3	105,31	120	130,9	2802,4	2776,7	20,428	6,414	2,3	2,3
Аларский	3	3	1,4	0,8	1,9	0,4	76,3	76,8	0,01	0,396	3,7	3,7
Ангарский	17	18	77,3	31,7	29,3	30,7	796,8	797,7	13	0,45	3,3	3,3
Балаганский	11	11	1,1	1,2	0,9	0,7	95,6	96	0	0	11	11
Баяндаевский	2	2	0,5	0,2	0,4	0,5	26,5	26,3	0	0	2,4	2,4
Бодайбинский	10	10	4,6	3,7	7,6	4,2	201,5	201,01	0	0	9,6	10,1
Боханский	2	2	0,08	0,7	0	0	32,1	32,8	0,431	0	1,3	1,3
Братский	1	2	2,2	1,5	1,7	2,2	89,1	88,5	0	0	1,7	1,7
Жигаловский	2	3	0,5	0,4	0,1	1,2	34,9	40,7	0	0	4	4,8
Заларинский	3	3	10,2	1,1	16,2	6,7	89	83,3	0,08	0,32	3,2	3
Зиминский	2	2	0,5	0,2	1,4	0,6	27,5	27	0	0	2	2
Иркутский	2	2	0,6	0,8	1,1	1,7	42,2	41,4	0	0	0,4	0,4
Казачинско-Ленский	13	3	3,9	5,2	3	0,9	150,4	53,4	0	0	8,7	3,1
Катангский	12	12	3,2	2,2	2,8	4,7	95,9	93,5	0	0	27,5	27
Качугский	2	2	1,8	1,5	1,7	4,7	66,4	63,1	0,142	0,062	3,9	3,7

Киренский	3	3	1,2	0,8	2,3	0,6	73,9	74,1	0	0,262	4	4,1
Куйтунский	2	2	1,3	1,1	0,8	5,7	62	59,4	0	0	2,1	2
Мамско-Чуйский	8	8	2,9	1,1	1,2	1,3	134,7	134,5	0,013	0,012	29,8	30,7
Нижнеилимский	3	3	2,2	1,5	3,3	3	94,3	92,8	1,5	0,6	1,9	1,9
Нижнеудинский	7	6	5,3	3,9	37,2	13,7	275,9	266	0	0	4,2	4,1
Нукутский	2	2	0,1	0,2	0,5	0	33,5	33,7	0	0	2,1	2,1
Ольхонский	16	16	1,9	1,5	5,3	3,1	116,9	115,3	0	0	12,3	12
Осинский	2	2	0,7	1	1,8	0	48,5	49,7	0	0	2,3	2,4
Слюдянский	12	12	1,8	2	18,6	2,6	192,3	191,7	0	0,006	4,8	4,8
Тайшетский	7	5	3,7	3,6	9,5	17,5	180,3	121,6	0	0	2,4	1,6
Тулунский	3	2	1,1	0,4	0,5	0,7	22,1	14,1	0	0	0,8	0,5
Усольский	4	4	3,8	2,5	3,2	7,6	107,6	102,5	0	0	2,1	2
Усть-Илимский	1	1	0,7	0,4	6,3	5,1	56,1	51,4	0	0	3,5	3,3
Усть-Кутский	12	12	3,3	3,8	16,7	7,7	218,6	214,8	0	0	4,3	4,3
Усть-Удинский	3	3	0,9	0,8	0,5	0,5	64,9	65,1	0	0,002	4,7	4,8
Черемховский	24	24	0,8	1,8	5,9	6,4	224,4	219,9	0	0	7,7	7,6
Чунский	2	2	0,09	0,3	6,2	1,2	53,1	52,2	0,5	0	1,6	1,6
Шелеховский	2	1	1,9	1,8	10	3,6	107,8	106	0,5	0,175	1,7	1,6
Эхирит-Булагатский	0	0	0	0	0	0	0	0	0	0	0	0
ИТОГО по районам	195	183	141,57	79,7	197,9	139,5	3891,1	3686,31	16,176	2,285	3	3,2
ИТОГО по муниципальным библиотекам	274	258	223,87	185,01	317,9	270,4	6693,5	6463,01	36,604	8,699	2,8	2,7

Количество пользователей

Количество пользователей в библиотеках муниципальных образований области												
Город / район	Общее число библиотек		Число пользователей всего (тыс.)		Среднее число пользователей на 1 библиотеку		Среднее число пользователей на 1 работника		Читаемость		% охвата населения библиотечным обслуживанием	
	2014	2015	2014	2015	2014	2015	2014	2015	2014	2015	2014	2015
Братск	11	11	52,4	51,3	4764	4664	576	576	22,4	22,8	22	22
Зима	5	5	10,8	11,9	2160	2380	635	915	21,2	21,3	34	38

Иркутск	26	26	99,2	125,5	3817	4827	531	756	18,8	15,6	16	20
Саянск	5	4	21,9	16,3	4380	4075	592	627	21,2	18,9	56	42
Свирск	2	2	4,5	4,5	2250	2250	563	563	20,4	20,6	34	34
Тулун	6	6	18,6	18,6	3100	3100	689	715	19,4	19,5	44	44
Усолье-Сибирское	9	6	29,6	16,2	3289	2700	617	450	19,9	18,5	37	21
Усть-Илимск	6	6	38,2	30	6367	5000	546	556	21,2	18,2	46	36
Черемхово	9	9	24,3	24,4	2700	2711	657	659	25	23	47	48
ИТОГО по городам	79	75	299,5	298,7	3792	3983	574	656	20,7	18,6	25	25
Аларский	29	29	10,6	9,9	367	341	242	230	18,5	18	51	48
Ангарский	20	20	71,9	72,8	3595	3640	625	639	20,2	19,7	30	30
Балаганский	12	12	5,5	5,8	458	483	306	322	21,1	20,2	62	67
Баяндаевский	17	17	7,6	7,6	447	447	304	304	18,9	19,1	68	69
Бодайбинский	10	10	17	17	1700	1700	472	472	23,7	23,8	80	85
Боханский	26	26	14,5	14,5	558	558	382	382	21,8	23,8	58	58
Братский	41	42	17,4	16,9	425	402	301	296	25,3	24,7	32	32
Жигаловский	15	15	6,7	6,6	447	440	279	275	21,1	21,5	77	77
Заларинский	31	31	16,7	16,5	539	532	341	367	22,3	22,4	60	59
Зиминский	22	22	6,5	6,3	295	286	250	242	28,4	29,7	47	47
Иркутский	28	28	17,8	17,6	636	629	524	550	15,7	16,6	17	16
Казачинско-Ленский	16	15	9,5	8,4	594	560	280	271	24	25,9	54	48
Катангский	12	12	2,3	2,7	189	225	142	142	27,6	23,8	64	78
Качугский	24	24	7	7,5	291	313	152	192	28	21,9	41	44
Киренский	23	22	11,2	10,8	486	491	319	309	21,9	21,7	59	59
Куйтунский	31	31	12,1	12,4	390	400	263	276	26	24,1	40	43
Мамско-Чуйский	8	8	4	3,8	500	475	308	253	24,7	24,5	84	87
Нижнеилимский	22	22	24,5	25	1112	1136	415	472	20,3	19,9	48	50
Нижнеудинский	35	34	32,3	28,5	923	838	475	475	25	24,5	49	44
Нукутский	20	20	7,9	7,4	394	370	281	274	20,4	18,9	50	47
Ольхонский	16	16	6,2	6,2	388	388	222	238	25,6	26,1	64	65
Осинский	19	19	10,3	10,4	542	547	343	347	20	18,7	50	49
Слюдянский	12	12	19,2	19,4	1601	1617	519	511	20,3	20,3	48	49
Тайшетский	32	31	26,6	23,6	831	761	355	337	23	22,3	35	32

Тулунский	26	26	12,5	12,1	481	465	379	403	19	19,3	48	47
Усольский	21	21	16,4	16,1	779	767	442	435	19,8	19,7	32	32
Усть-Илимский	10	10	7,8	9,6	779	960	354	480	22,2	17,1	46	61
Усть-Кутский	20	20	26,5	26,4	1325	1320	530	528	21,4	21,9	52	53
Усть-Удинский	21	21	7,9	8,3	378	395	241	259	22,5	21,3	57	61
Черемховский	24	24	14,7	14,7	613	613	408	408	23,9	24,1	50	51
Чунский	15	15	10,3	9,7	687	647	368	359	23,6	23,9	30	29
Шелеховский	11	10	17	15,2	1545	1520	472	543	21,7	20,3	27	23
Эхирит-Булагатский	23	23	9,9	10,2	430	443	367	378	18,9	18,2	34	35
ИТОГО по районам	692	688	488,3	479,9	705	698	380	389	21,5	21,4	40	39
ИТОГО по муниципальным библиотекам	771	763	787,8	778,6	1021	1020	436	461	21,5	20,3	32,6	32

Количество пользователей (библиотеки)

Количество пользователей в библиотеках муниципальных образований области												
Город / район	Общее число библиотек		Число пользователей всего (тыс.)		Среднее число пользователей на 1 библиотеку		Среднее число пользователей на 1 работника		Читаемость		% охвата населения библиотечным обслуживанием	
	2014	2015	2014	2015	2014	2015	2014	2015	2014	2015	2014	2015
Братск	11	11	52,4	51,3	4764	4664	576	576	22,5	22,8	22	22
Зима	5	5	10,8	11,9	2160	2380	635	915	21,3	21,3	34	38
Иркутск	26	26	99,2	125,5	3815	4827	530	756	18,9	15,6	16	20
Саянск	5	4	21,9	16,4	4380	4100	592	631	21,2	18,8	56	42
Свирск	2	2	4,5	4,5	2250	2250	563	563	20,4	20,6	34	34
Тулун	6	6	18,6	18,6	3100	3100	689	715	19,5	19,5	44	44
Усолье-Сибирское	9	6	29,6	16,2	3289	2700	617	450	20	18,5	37	21
Усть-Илимск	6	6	38,2	30	6367	5000	546	556	21,2	18,2	46	36
Черемхово	9	9	24,3	24,4	2700	2711	657	659	25	23	47	48
ИТОГО по городам	79	75	299,5	298,7	3791	3984	574	657	20,7	18,6	25	25
Аларский	3	3	2,6	2,8	867	933	153	175	19,4	17	12	14
Ангарский	17	18	68,8	71,9	4047	3994	625	642	20,1	19,7	29	30
Балаганский	11	11	5,3	5,6	482	509	312	329	21,4	20,3	61	64
Баяндаевский	2	2	1,6	1,6	800	800	178	178	19,6	19,6	15	15

Бодайбинский	10	10	17	17	1700	1700	472	472	23,7	23,8	81	85
Боханский	2	2	3	3	1500	1500	333	333	18,9	19,9	12	12
Братский	1	2	5,1	5,2	5100	2600	319	347	18	17,1	9	10
Жигаловский	2	3	3,6	3,6	1800	1200	300	300	19,5	20,1	42	42
Заларинский	3	3	7,6	7,6	2533	2533	380	475	20,5	20,5	27	27
Зиминский	2	2	1,8	1,9	900	950	300	317	25,5	24,9	13	14
Иркутский	2	2	4,4	4,4	2200	2200	629	629	17	17,2	4	4
Казачинско-Ленский	13	3	4,9	0,5	377	167	175	42	25	81	28	3
Катангский	12	12	2,3	2,7	192	225	144	142	27,3	23,8	66	78
Качугский	2	2	2,6	3,4	1300	1700	137	243	25,3	16	15	20
Киренский	3	3	5,4	5,6	1800	1867	450	431	19,5	21,1	29	31
Куйтунский	2	2	4,7	5,7	2350	2850	313	407	22,7	18,7	16	20
Мамско-Чуйский	8	8	4	3,8	500	475	308	253	24,7	24,5	89	87
Нижнеилимский	3	3	11,3	11,6	3767	3867	419	504	18,1	18	22	23
Нижнеудинский	7	6	20,8	18,9	2971	3150	562	573	22,3	22,7	32	29
Нукутский	2	2	2,4	2,3	1200	1150	240	256	21	17,9	15	15
Ольхонский	16	16	6,2	6,2	388	388	221	238	25,7	26,1	65	65
Осинский	2	2	2,6	2,7	1300	1350	236	245	19	18	12	13
Слюдянский	12	12	19,2	19,4	1600	1617	519	511	20,4	20,3	48	49
Тайшетский	7	5	15,1	10,1	2157	2020	351	289	21,2	21,4	20	13
Тулунский	3	2	1,8	1,3	600	650	200	260	15,7	14,5	7	5
Усольский	4	4	5,9	5,9	1475	1475	328	328	18,9	18,9	12	12
Усть-Илимский	1	1	1,6	3,7	1600	3700	200	617	16,3	7,1	10	24
Усть-Кутский	12	12	22,9	23,1	1908	1925	545	550	20,8	21,3	45	46
Усть-Удинский	3	3	3,7	4,4	1233	1467	247	314	21,2	18,7	27	32
Черемховский	24	24	14,7	14,7	613	613	408	408	23,9	24,1	51	51
Чунский	2	2	3,4	3,5	1700	1750	262	292	24,5	23,8	10	10
Шелеховский	2	1	9,4	8	4700	8000	427	500	19,1	17,6	15	12
Эхирит-Булагатский	0	0	0	0	0	0	0	0	0	0	0	0
ИТОГО по районам	195	183	285,7	282,1	1465	1542	398	424	21	20,6	23	23
ИТОГО по муниципальным библиотекам	274	258	585,2	580,9	2136	2252	472	518	20,9	19,5	24	24

Библиотечные работники

Библиотечные работники в библиотеках муниципальных образований области										
Город/район	Общее число библиотек		Всего библиотечных работников		Всего библиотечных работников с высшим специальным образованием		Всего библиотечных работников со средним специальным образованием		% работников с библиотечным образованием	
	2014	2015	2014	2015	2014	2015	2014	2015	2014	2015
Братск	11	11	91	89	32	33	10	8	46	46
Зима	5	5	17	13	4	3	5	4	53	54
Иркутск	26	26	187	166	55	44	18	11	62	33
Саянск	5	4	37	26	6	6	11	10	46	62
Свирск	2	2	8	8	1	1	3	3	50	50
Тулун	6	6	27	26	7	7	2	2	56	35
Усолье-Сибирское	9	6	48	36	20	14	10	8	63	61
Усть-Илимск	6	6	70	54	17	11	7	4	32	28
Черемхово	9	9	37	37	10	11	5	5	41	43
ИТОГО по городам	79	75	522	455	152	130	71	55	44	41
Аларский	29	29	44	43	8	8	8	7	36	35
Ангарский	20	20	115	114	54	54	21	22	65	67
Балаганский	12	12	18	18	0	0	6	5	33	28
Баяндаевский	17	17	25	25	10	10	8	8	72	72
Бодайбинский	10	10	36	36	7	6	4	9	31	42
Боханский	26	26	38	38	11	10	8	0	50	26
Братский	41	42	58	57	6	6	14	14	34	35
Жигаловский	15	15	24	24	2	2	9	10	46	50
Заларинский	31	31	49	45	7	5	17	12	49	38
Зиминский	22	22	26	26	2	1	13	14	58	58
Иркутский	28	28	34	32	4	4	13	12	50	50
Казачинско-Ленский	16	15	34	31	2	1	5	7	21	26
Катангский	12	12	16	19	1	1	4	4	31	26
Качугский	24	24	46	39	3	2	11	8	30	26
Киренский	23	22	35	35	5	8	6	6	31	40
Куйтунский	31	31	46	45	4	1	13	12	37	29
Мамско-Чуйский	8	8	13	15	0	0	4	4	31	27
Нижнеилимский	22	22	59	53	13	13	10	10	39	43
Нижнеудинский	35	34	68	60	25	13	18	11	63	40

Нукутский	20	20	28	27	7	6	9	8	57	52
Ольхонский	16	16	28	26	4	5	9	7	46	46
Осинский	19	19	30	30	9	9	6	4	50	43
Слюдянский	12	12	37	38	10	7	8	8	49	39
Тайшетский	32	31	75	70	10	8	42	37	69	64
Тулунский	26	26	33	30	6	3	7	7	39	33
Усольский	21	21	37	37	2	5	12	14	33	51
Усть-Илимский	10	10	22	20	5	3	7	6	55	45
Усть-Кутский	20	20	50	50	17	18	6	7	46	50
Усть-Удинский	21	21	33	32	5	4	7	7	36	34
Черемховский	24	24	36	36	5	5	5	6	28	31
Чунский	15	15	28	27	5	5	8	8	46	48
Шелеховский	11	10	36	28	18	14	5	4	64	64
Эхирит-Булагатский	23	23	27	27	4	4	7	5	41	33
ИТОГО по районам	692	688	1284	1233	271	241	330	303	47	44
ИТОГО по муниципальным библиотекам	771	763	1806	1688	423	371	401	358	46	43

Библиотечные работники (библиотеки)

Библиотечные работники в библиотеках муниципальных образований области										
Город/район	Общее число библиотек		Всего библиотечных работников		Всего библиотечных работников с высшим специальным образованием		Всего библиотечных работников со средним специальным образованием		% работников с библиотечным образованием	
	2014	2015	2014	2015	2014	2015	2014	2015	2014	2015
Братск	11	11	91	89	32	33	10	8	46	46
Зима	5	5	17	13	4	3	5	4	53	54
Иркутск	26	26	187	166	55	44	18	11	39	33
Саянск	5	4	37	26	6	6	11	10	46	62
Свирск	2	2	8	8	1	1	3	3	50	50
Тулун	6	6	27	26	7	7	2	2	33	35
Усолье-Сибирское	9	6	48	36	20	14	10	8	63	61
Усть-Илимск	6	6	70	54	17	11	7	4	34	28
Черемхово	9	9	37	37	10	11	5	5	41	43
ИТОГО по городам	79	75	522	455	152	130	71	55	43	41
Аларский	3	3	17	16	8	8	3	3	65	69

Ангарский	17	18	110	112	50	53	20	21	64	66
Балаганский	11	11	17	17	0	0	6	5	35	29
Баяндаевский	2	2	9	9	1	1	5	5	67	67
Бодайбинский	10	10	36	36	7	6	4	9	31	42
Боханский	2	2	9	9	5	4	1	0	67	44
Братский	1	2	16	15	3	3	3	2	38	33
Жигаловский	2	3	12	12	2	2	4	5	50	58
Заларинский	3	3	20	16	3	3	6	4	45	44
Зиминский	2	2	6	6	2	1	1	1	50	33
Иркутский	2	2	7	7	1	1	3	4	57	71
Казачинско-Ленский	13	3	28	12	2	1	5	4	25	42
Катангский	12	12	16	19	1	1	4	4	31	26
Качугский	2	2	19	14	2	1	7	5	47	43
Киренский	3	3	12	13	4	4	3	0	58	31
Куйтунский	2	2	15	14	2	1	5	5	47	43
Мамско-Чуйский	8	8	13	15	0	0	4	4	31	27
Нижнеилимский	3	3	27	23	10	10	3	4	48	61
Нижнеудинский	7	6	37	33	20	11	9	6	78	52
Нукутский	2	2	10	9	5	4	3	3	80	78
Ольхонский	16	16	28	26	4	5	9	7	46	46
Осинский	2	2	11	11	7	7	1	1	73	73
Слюдянский	12	12	37	38	10	7	8	8	49	39
Тайшетский	7	5	43	35	10	6	26	21	84	77
Тулунский	3	2	9	5	3	0	1	1	44	20
Усольский	4	4	18	18	2	5	5	6	39	61
Усть-Илимский	1	1	8	6	4	2	2	2	75	67
Усть-Кутский	12	12	42	42	15	16	5	6	48	52
Усть-Удинский	3	3	15	14	4	4	4	4	53	57
Черемховский	24	24	36	36	5	5	5	6	28	31
Чунский	2	2	13	12	5	5	3	3	62	67
Шелеховский	2	1	22	16	12	9	2	1	64	63
Эхирит-Булагатский	0	0	0	0	0	0	0	0	0	0
ИТОГО по районам	195	183	718	666	209	186	170	160	53	52
ИТОГО по муниципальным библиотекам	274	258	1240	1121	361	316	241	215	49	47

Выдача и посещения

Выдача и посещения в библиотеках муниципальных образований области																
Город / район	Общее число библиотек		Выдано (просмотрено) документов, всего (тыс. экз.)		Выдано, просмотрено документов из фонда на физических носителях		Выдано из электронной (цифровой) библиотеки		Выдано инсталлированных документов		Выдано сетевых удаленных лицензионных документов		Число посещений (тыс. чел.)		Посещаемость	
	2014	2015	2014	2015	2014	2015	2014	2015	2014	2015	2014	2015	2014	2015	2014	2015
Братск	11	11	1178,1	1170	1176,6	1168,7		0,23		0,94		0,21	434,6	421,9	8,29	8,22
Зима	5	5	229,7	253,8	228,4	253,7		0		0,113		0	92	100	8,52	8,40
Иркутск	26	26	1872	1958,8	1763,5	1918,3		2,719		37,7		0,01	730,4	772,2	7,36	6,15
Саянск	5	4	464,8	308,1	464,4	287		0		0,49		20,5	132,9	96,5	6,07	5,92
Свирск	2	2	91,8	92,6	84,5	92,6		0		0		0	46,4	46,6	10,31	10,36
Тулун	6	6	362,3	362,3	350,2	362,3		0		0		0	164,9	164,9	8,87	8,87
Усолье-Сибирское	9	6	591,3	299	581,7	295,3		0,87		2,8		0	201,7	103,4	6,82	6,38
Усть-Илимск	6	6	810,3	546,2	756,1	545,2		0		0,96		0	272,1	252,1	7,12	8,40
Черемхово	9	9	607,8	560,4	607,4	560,4						0	262,3	262,7	10,79	10,77
ИТОГО по городам	79	75	6208,1	5551,2	6012,8	5483,5	0	3,819	0	43,003	0	20,72	2337,3	2220,3	7,8	7,4
Аларский	29	29	196,3	178,5	191,3	176		2,301		0,2		0	100,5	99,3	9,46	10,03
Ангарский	20	20	1452,4	1435,4	1358,6	1335,3		7,029		89,4		3,5	493,6	414,4	6,87	5,69
Балаганский	12	12	116,6	117,4	112,5	117,4		0		0		0	56,2	58,3	10,22	10,05
Баяндаевский	17	17	144,3	145,2	144,3	145,2		0		0		0	58,9	68,6	7,75	9,03
Бодайбинский	10	10	403,5	403,8	402,9	403,2		0		0,7		0	152	123,9	8,94	7,29
Боханский	26	26	317,8	345,8	317,8	345,8		0		0		0	170,9	172,3	11,77	11,88
Братский	41	42	442,5	418,2	442,5	418,2		0		0		0	209,8	210,3	12,04	12,44
Жигаловский	15	15	141,8	141,8	141,4	141,2		0		0,7		0	72,6	71	10,84	10,76
Заларинский	31	31	373,6	370,4	373,6	370,4		0		0		0	150,9	150,5	9,04	9,12
Зиминский	22	22	184,7	187,3	182	187		0		0,334		0	92,3	95,2	14,2	15,11
Иркутский	28	28	280,6	291,5	280,6	291,5		0		0		0	155,1	163,2	8,71	9,27
Казачинско-Ленский	16	15	228,4	217,4	228,4	217,4		0		0		0	88,5	79,4	9,32	9,45
Катангский	12	12	62,9	64,3	62,9	64,3		0		0		0	21,3	22,8	9,38	8,44
Качугский	24	24	196,1	164,3	195,9	164,2		0,056		0,05		0	86,5	73,9	12,37	9,85
Киренский	23	22	244,9	234	242,5	232,4		1,674		0		0	106	91,5	9,48	8,47
Куйтунский	31	31	315,6	299,3	306,5	299,3		0		0,023		0	92,6	84,6	7,65	6,82

Мамско-Чуйский	8	8	98,9	93,2	98,7	88,5		0,314		4,012		0,2	51,8	51	12,9	13,42
Нижеилимский	22	22	496,6	496,3	495	495,9		0		0,73		0	219,9	213,6	8,9	8,54
Нижеундинский	35	34	810,4	698,8	810,1	698,6		0		0,2		0	296,8	269,4	9,19	9,45
Нукутский	20	20	160,8	139,6	160,8	139,6		0		0		0	78,2	71,6	9,93	9,68
Ольхонский	16	16	159,3	162	159,3	162		0		0		0	86,7	89,8	13,96	14,48
Осинский	19	19	206,2	194,2	206,2	194,2		0		0		0	97	96	9,43	9,23
Слюдянский	12	12	391,7	394,2	391,7	394,2		0		0		0	153,5	156,3	7,99	8,06
Тайшетский	32	31	612,3	525,7	612,2	525,7		0		0		0	274,1	237,8	10,3	10,08
Тулунский	26	26	238,9	233,5	238,9	233,2		0		0,22		0	122,6	118,9	9,81	9,83
Усольский	21	21	324,8	317,6	324,5	317,6		0		0		0	158,1	158,2	9,67	9,83
Усть-Илимский	10	10	173,4	163,9	171,5	163,8		0		0,018		0	80,3	76,3	10,3	7,95
Усть-Кутский	20	20	569,6	577,4	568,8	576		0,12		0		1,19	216,8	219,9	8,18	8,33
Усть-Удинский	21	21	179,2	177,1	179,2	177,1		0		0		0	72,5	66,6	9,13	8,02
Черемховский	24	24	351,7	354	343,1	351,4		0,08		2,5		0	176,8	177,6	12,03	12,08
Чунский	15	15	243,8	232	243,1	230,6		0		2,5		0	109	106,7	10,6	11,00
Шелеховский	11	10	369,9	308,5	365,3	301,3		6,748		0,5		0,003	149,5	131	8,8	8,62
Эхирит-Булагатский	23	23	187,8	186,1	187,8	186,1		0		0		0	101,3	101,6	10,2	9,96
ИТОГО по районам	692	688	10677,3	10268,7	10539,9	10144,6	0	18,322	0	102,087	0	4,893	4552,6	4321,5	9,4	9,01
ИТОГО по муниципальным библиотекам	771	763	16885,4	15819,9	16552,7	15628,1		22,141	0	145,09	0	25,613	6889,9	6541,8	8,8	8,4

Выдача и посещения (библиотеки)

Выдача и посещения в библиотеках муниципальных образований области																
Город / район	Общее число библиотек		Выдано (просмотрено) документов, всего (тыс. экз.)		Выдано, просмотрено документов из фонда на физических носителях		Выдано из электронной (цифровой) библиотеки		Выдано инсталлированных документов		Выдано сетевых удаленных лицензионных документов		Число посещений (тыс. чел.)		Посещаемость	
	2014	2015	2014	2015	2014	2015	2014	2015	2014	2015	2014	2015	2014	2015	2014	2015
Братск	11	11	1178,1	1170	1176,6	1168,7		0,23		0,94		0,21	434,6	421,9	8,29	8,22
Зима	5	5	229,7	253,8	228,4	253,7		0		0,11		0	92	100	8,52	8,40
Иркутск	26	26	1872	1958,8	1763,5	1918,3		2,8		37,8		0,01	730,4	772,2	7,36	6,15
Саянск	5	4	464,8	308,1	464,4	287		0		0,49		20,56	132,9	96,5	6,07	5,88

Свирск	2	2	91,8	92,6	84,5	92,6		0		0		0	46,4	46,6	10,31	10,36
Тулун	6	6	362,3	362,3	350,2	362,2		0		0		0	164,9	164,9	8,87	8,87
Усолье-Сибирское	9	6	591,3	299	581,7	295,2		0,87		2,8		0	201,7	103,4	6,81	6,38
Усть-Илимск	6	6	810,3	546,2	756,1	545,2		0		0,96		0	272,1	252,1	7,12	8,40
Черемхово	9	9	607,8	560,4	607,4	560,4						0	262,3	262,7	10,79	10,77
ИТОГО по городам	79	75	6208,1	5551,2	6012,8	5483,3	0	3,9	0	43,1	0	20,78	2337,3	2220,3	7,8	7,4
Аларский	3	3	50,5	47,5	45,6	45		2,3		0,2		0	16,4	17,4	6,31	6,21
Ангарский	17	18	1380,2	1419,8	1286,3	1321,2		7		88,1		3,6	465,1	406,5	6,76	5,65
Балаганский	11	11	113,6	113,8	109,5	113,8		0		0		0	53,1	55,2	10,02	9,86
Баяндаевский	2	2	31,3	31,3	31,3	31,3		0		0		0	16,2	18,8	10,13	11,75
Бодайбинский	10	10	403,5	403,8	402,9	403,1		0		0,7		0	152	123,9	8,94	7,29
Боханский	2	2	56,6	59,6	56,6	59,6		0		0		0	26,5	29	8,83	9,67
Братский	1	2	91,8	88,8	91,8	88,8		0		0		0	35,9	35,3	7,04	6,79
Жигаловский	2	3	70,3	72,5	70	71,9		0		0,7		0	38,6	39,5	10,72	10,97
Заларинский	3	3	155,6	155,5	155,6	155,5		0		0		0	59,5	61,4	7,83	8,08
Зиминский	2	2	45,9	47,3	44,6	46,9		0		0,3		0	23,9	25,4	13,28	13,37
Иркутский	2	2	74,8	75,6	74,8	75,6		0		0		0	31,3	35,5	7,11	8,07
Казачинско-Ленский	13	3	122,7	40,5	122,7	40,5		0		0		0	54,5	13,3	11,12	26,60
Катангский	12	12	62,9	64,3	62,9	64,3		0		0		0	21,3	22,8	9,26	8,44
Качугский	2	2	65,8	54,4	65,7	54,3		0,06		0,05		0	23,5	21,4	9,04	6,29
Киренский	3	3	105,1	117,9	102,9	116,2		1,7		0		0	38,4	43,6	7,11	7,79
Куйтунский	2	2	106,6	106,8	102,3	106,8		0		0,02		0	24,3	23,1	5,17	4,05
Мамско-Чуйский	8	8	98,9	93,2	98,7	88,5		0,31		4,01		0,28	51,8	51	12,95	13,42
Нижеилимский	3	3	204,7	209,1	204,6	208,8		0		0,3		0	80,4	79,4	7,12	6,84
Нижеудинский	7	6	464,1	428,9	464	428,7		0		0,17		0	166	155,3	7,98	8,22
Нукутский	2	2	50,4	41,2	50,4	41,2		0		0		0	24,6	23,2	10,25	10,09
Ольхонский	16	16	159,3	162	159,3	162		0		0		0	86,7	89,8	13,98	14,48
Осинский	2	2	49,3	48,7	49,3	48,7		0		0		0	20,4	21,9	7,85	8,11
Слюдянский	12	12	391,7	394,2	391,7	394,2		0		0		0	153,5	156,3	7,99	8,06
Тайшетский	7	5	320	216,3	320	216,3		0		0		0	156,4	99,9	10,36	9,89
Тулунский	3	2	28,2	18,9	28,2	18,7		0		0,2		0	15	10,5	8,33	8,08
Усольский	4	4	111,3	111,4	111,3	111,4		0		0		0	56,4	56,4	9,56	9,56
Усть-Илимский	1	1	26,1	26,2	24,3	26,2		0		0,02		0	15,2	15,2	9,50	4,11
Усть-Кутский	12	12	477	491,8	476,2	490,5		0,12		0		1,2	174,2	179,7	7,61	7,78
Усть-Удинский	3	3	78,6	82,4	78,6	82,4		0		0		0	26,3	23,1	7,11	5,25

Черемховский	24	24	351,7	354	343,1	351,4		0,08		2,5		0	176,8	177,6	12,03	12,08
Чунский	2	2	83,3	83,2	82,8	80,7		0		2,5		0	33,3	33,3	9,79	9,51
Шелеховский	2	1	179,3	140,8	177	133,6		6,7		0,5		0,003	71,2	65,6	7,57	8,20
Эхирит- Булагатский	0	0	0	0	0	0		0		0		0	0	0	0,00	0,00
ИТОГО по районам	195	183	6011,1	5801,7	5885	5678,1	0	18,27	0	100,27	0	5,083	2388,7	2210,3	8,4	7,8
ИТОГО по муниципальным библиотекам	274	258	12219,2	11352,9	11897,8	11161,4		22,17	0	143,37	0	25,863	4726	4430,6	8,1	7,6

Авторы обзора

Владимирова Наталья Андреевна, главный специалист научно-методического отдела Иркутской областной государственной универсальной научной библиотеки им. И. И. Молчанова-Сибирского (Приложение)

Воробьева Елена Леонидовна, заведующая сектором краеведческой библиографии отдела библиографии Иркутской областной государственной универсальной научной библиотеки им. И. И. Молчанова-Сибирского

Геленкенов Александр Геннадьевич, ведущий методист научно-методического отдела Иркутской областной государственной универсальной научной библиотеки им. И. И. Молчанова-Сибирского (3, 10)

Железнова Елена Владимировна, главный библиотекарь отдела внестанционного обслуживания и обслуживания маломобильных пользователей Иркутской областной государственной универсальной научной библиотеки им. И. И. Молчанова-Сибирского (7.5)

Микова Маргарита Витальевна, главный библиотекарь книжного читального зала Иркутской областной государственной универсальной научной библиотеки им. И. И. Молчанова-Сибирского (7.1-7.4, 7.9)

Мишина Марина Николаевна, главный хранитель фондов Иркутской областной государственной универсальной научной библиотеки им. И. И. Молчанова-Сибирского (4)

Нагаева Наталья Алексеевна, главный библиотекарь научно-методического отдела Иркутской областной государственной универсальной научной библиотеки им. И. И. Молчанова-Сибирского (12)

Наумочкина Мария Михайловна, заведующая Книжной палатой Иркутской области (5)

Олейник Любовь Юрьевна, заведующая научно-методическим отделом ГБУК ИОГУНБ им. И. И. Молчанова-Сибирского (1, 14)

Савинская Наталья Владимировна, ведущий методист научно-методического отдела Иркутской областной государственной универсальной научной библиотеки им. И. И. Молчанова-Сибирского (2, 11, 13)

Судникович Вера Николаевна, заведующая сектором универсальной библиографии отдела библиографии Иркутской областной государственной универсальной научной библиотеки им. И. И. Молчанова-Сибирского (8)

Судоплатова Елена Анатольевна, заведующая организационно-методическим отделом Иркутской областной юношеской библиотеки им. И. П. Уткина (7.6)

Цветков Андрей Юрьевич, заведующий сектором электронного читального зала Иркутской областной государственной универсальной научной библиотеки им. И. И. Молчанова-Сибирского (6)

Чернигова Наталья Алексеевна, заведующая организационно-методическим отделом Иркутской областной детской библиотеки им. Марка Сергеева (7.7, приложение)